

よいタネは明日への希望

松島交配

2024 SPRING

# 種苗ガイド 春号



- プチぷよシリーズの栽培ポイント
- カボチャの栽培ポイントと使い分け
- 直売所向け おすすめ品種と栽培ポイント



株式  
会社

渡辺採種場

# お詫びと訂正

2024年春号種苗ガイドにおきまして、下記の通り誤りがございました。  
お詫びして訂正いたします。

## 【2024年春号種苗ガイド】

- ① 26 ページ 河北小松菜 参考小売価格
- |     |             |              |
|-----|-------------|--------------|
| 【誤】 | 小袋 (6.6m 1) | <u>330 円</u> |
| 【正】 | 小袋 (6.6m 1) | <u>440 円</u> |
- ② 40 ページ 価格表 束ね菜「おぼこ」販売規格
- |     |            |         |
|-----|------------|---------|
| 【誤】 | <u>2dl</u> | 7,931 円 |
| 【正】 | <u>1dl</u> | 7,931 円 |

# 春のおすすめ

New



シーエフ  
**CFプチぶよⅡ**  
人気品種がリニューアル!  
特性はそのままに、台木の型が  
変わり、利用しやすくなりました!

New



ミス ター あさ の  
**Mr.浅野のけっさくⅡ**  
人気品種がリニューアル!  
特性はそのままに、台木の型が  
変わり、利用しやすくなりました!



**ポールスター100**  
東北・北海道向け! 春まき専用タマネギ!



シーエフ  
**CFプチぶよグリーン**  
緑色なのに驚きの美味しさ!  
赤、黄色と組合せて、見栄えアップ!



くり まさ むね  
**栗政宗**  
ホクホク美味! 高い貯蔵性!



せいりゅう どう  
**清流堂 YR**  
球色きれいな夏秋どり寒玉!

## ■種苗と責任

種子の粒数や大きさは、採種条件により異なる場合があります。

●種子は努めて純良なものをお届けいたしますが、商品の性質上100%の純度・発芽は望めません。包装に記載のある、発芽試験の結果を満たした商品をお届けします。発芽は播種後の条件により結果が異なるため、温度や水分など品目ごとに適した条件下で管理してください。不適条件下では発芽しないことがあります。

●種子、苗類は播種、植え付け後の栽培条件や天候などにより結果が異なります。また、形質や性質が100%同一ではなく、異株が出ることがあります。商品の生長後や収穫物に対する補償はいたしかねます。また商品の性質上、結果不良につきましてはお買い上げ金額の範囲内とさせていただきます。

●種子を独自に加工(シーダーテープ、ペレットコート、フィルムコート、消毒等)されたものや、購入後に有効期限を超えられたものについては責任を負いかねます。

●種子は、種まきまで開封せずに冷暗所で管理し、開封したら一度に使い切ってください。開封後、期間をおいた場合、著しく発芽力が低下する場合があります。

●野菜等の収穫物については、品種の特性や栽培条件などにより生育に差が生じることがあり、収穫物のサイズ、重量、色、味などは誌面表現と異なる場合があります。

## ■種子について

品目・品種に適する条件や性質を把握し、適切な管理をしてください。発芽は種まきしたときの条件により結果が異なり、不適条件下では発芽しない場合があります。スムーズな発芽には「温度」「水」「酸素」「光」などが関係します。温度不足や水分不足、また高温や水分過多でも失敗の原因となります。さらには、毎年異なる天候にも留意してください。

## ■種子の薬剤処理について

発芽直後に土壌病害などから守るために、薬剤処理を行っている場合があります。その際は、農薬取締法で認められた薬剤のみを使用しております。尚、薬剤処理されている種子は、健康を害する恐れがあるため、食用や動物に与えるなどはしないでください。

## ■登録品種について

「登録品種」、「品種登録」またはPVPマーク「**PVP**」を表示した品種を育成権者の許諾なく業として増殖、譲渡(有償、無償を問わず)する行為は種苗法違反に当たり、刑事罰の対象となります。(また自家用の栽培向け増殖も制限されており、各登録品種毎に記載しました。)「海外持ち禁止」と表示されている登録品種は外国への持ち出しはいかなる理由でもできませんので、ご注意ください。

## ■ペレット :ペレットコート種子の略です。

●ペレット種子とは、微細な種子やまきにくい形の種子にコーティング処理を施し、まきやすくした種子です。コーティング素材が溶けた後、種子が吸水しますので、種まき後は十分な灌水を行います。コーティング素材が溶ける前に乾燥しますと発芽しなくなりますので、ご注意ください。

**CR** **YR**

などのマークの入った品種は抵抗性品種であることを表しています。しかし、病原菌は様々な変化したり、病原菌の密度が高くなると抵抗性品種を冒すことがあります。無理な連作を避け、輪作と耕種の防除を行ってください。

# 品種



たかみや  
**貴宮** (YR)

萎黄病・軟腐病に強い晩抽性青首大根！



はるさいてん  
**春の祭典** (CR)

極晩抽性で生理障害、根こぶ病に強い  
黄芯系の早生白菜！

# 種苗ガイド春号 目次

## 記事

プチぷよシリーズ栽培ポイント・ おうちで「プチぷよシリーズ」を栽培してみよう！ 新品種紹介……………	2
プチぷよシリーズ生産者レポート……………	4
カボチャ品種の使い分けと栽培ポイント……………	6
接ぎ木ナスの栽培ポイント……………	10
キャベツ品種の選び方・ 家庭菜園での栽培ポイント……………	16
ポールスター100の春まき栽培法と おうち用の手軽な育苗法……………	22
直売所出荷向け品種と作型表・ ピックアップ栽培ポイント……………	32
オリジナル出荷資材のご紹介……………	34
おすすめ生産資材のご紹介……………	35
野菜苗のご案内……………	37
価格一覧……………	39

## 品種カタログ

トマト……………	5
カボチャ……………	8
ナス……………	11
キュウリ・台木他……………	13
ハウレンソウ……………	14
白菜……………	15
キャベツ……………	18
大根……………	20
ネギ……………	21
タマネギ……………	23
レタス・人参・ゴボウ……………	24
ニラ・シソ……………	25
小松菜・菜類……………	26
トウモロコシ・サヤインゲン……………	28
サヤエンドウ・エダマメ……………	29
種芋類など……………	31

### ■カタログ掲載の品種説明について

●収穫までの期間、収穫時の重量やサイズ表記は目安です。栽培方法や環境条件・時期などにより異なります。また、適期表の地域区分はさわめて大まかです。それぞれの地域や栽培時期による適性や収穫時期などの目安の作型を記載しております。品種選びと播種時期の選定に当たっては品種の特性を理解した上で調整・管理していただくことをおすすめします。栽培地の環境条件、土質等を十分にご考慮ください。

●収穫物の写真は、実際の色や質感など、環境条件・栽培状況で多少異なります。また印刷の性質上、実際の色を再現しきれません。あらかじめご了承ください。(写真はイメージです)

### ■表示の価格は参考価格(消費税込み)です。

この表示価格は小売業者による価格の決定を拘束するものではありません。また、諸般の事情により価格は変更される場合があります。

■このカタログの有効期限は2024年5月末日までです。

# プチぷよシリーズ栽培ポイント (青果物出荷者向け)

## 作型表

(東北標準)

栽培型	11月	12	1	2	3	4	5	6	7	8	9	10
ハウス加温半促成	●	●	▲			■	■	■	■			
ハウス無加温半促成		●	●	▲		■	■	■	■			
ハウス雨よけ早熟			●	●	▲		■	■	■	■		
ハウス雨よけ夏秋				●	●	▲		■	■	■	■	

上記の栽培型を参考に、その地域の気候に合わせて栽培してください。

● 播種 ▲ 定植 ■ 収穫



## 1. 育苗

### 播種～発芽後の管理

セル成型トレイ(200穴)に、1穴1粒播きします。発芽までの地温は、日中30℃、夜間25℃で管理します。本葉2～2.5枚で10.5cmポットに鉢上げし、徐々に順化させ、定植一週間前には、圃場と同等の管理温度にします。

## 2. 定植準備

### 施肥

元肥を施す前に必ず土壌診断を行い、それに基づいて施肥設計をします。pH6.0～6.5に石灰質資材で矯正して下さい。

施肥例	元肥(kg/10㎡)
完熟堆肥	3000
苦土石灰	120
いのち特号	120
CDUたまご化成S555	40
ミネパワーS	20
ほう酸塩肥料48	1.5

### 畦作り

ベッドは、幅90cm、高さ15cmとし、マルチは透明ポリを張り、マルチ内に灌水チューブを設置します。

## 3. 定植

本葉7枚展開時(第1花房開花直前)が適期です。条間45cm、株間40～45cm、2条に植え付けます。

## 4. 定植後の管理

### 温度管理、換気

日中適温は23～25℃、夜間は最低10℃以上で管理します。葉が薄く軟弱に生育すると、果実が傷み易くなるので、積極的に換気して丈夫な葉を維持してください。

### 灌水、土壌の水管理

土壌水分は、湿り乾きを交互に繰り返すように管理します。第1花房が着果するまで株元に少量ずつ与えますが、徐々に量を増やし、最盛期では、一日おきに株当たり500～800ml灌水してください。

### 追肥

第1花房が着果し始めたら、追肥を開始します。1回の量は、10㎡当たり窒素成分で1kg程度、液肥で施用します。その後、草勢を見ながら1～2週間置きに施用し、草勢を維持して下さい。

### 着果

着果安定の為、ホルモン剤やマルハナバチの利用が効果的です。果実品質保持の為、着果が多過ぎる場合は、1果房30個程度に摘果してください。

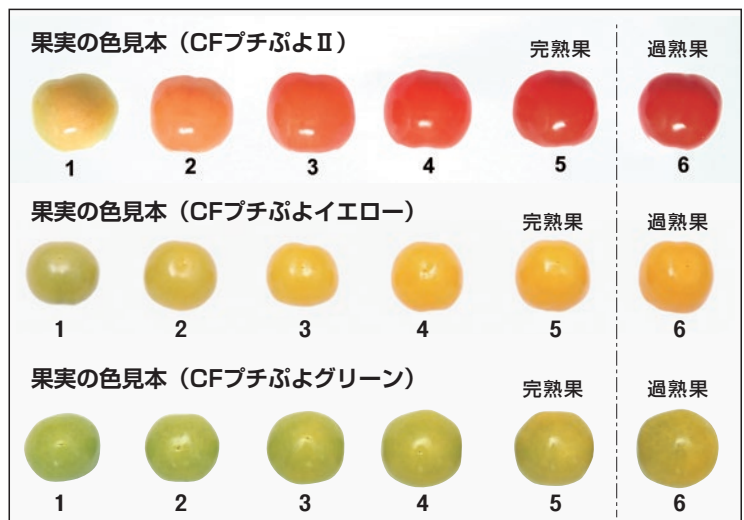
### 高温期の栽培管理

高温期での栽培では、日焼けによる果実の着色障害、糖度の低下が起こり易いので、20～30%の遮光資材で日よけして下さい。

## 5. 収穫

### 収穫の適期

着色が進んだ状態でないと糖度が上がらないので、果実は若どりせず、なるべく着色が進んだ段階で収穫して下さい。



出荷する場合は、中・低温期：4～4.5、高温期：3～3.5が収穫の目安です。

# おうちで「プチぷよシリーズ」を栽培してみよう!

～家庭菜園向け栽培ポイント～



果実を葉で守るように管理

## ●栽培の基本は健全な葉を保つこと!

果実を収穫するトマトであっても、生長に必要な栄養分や、果実の美味しさは、全て葉の光合成によって作られます。栽培の始めから、収穫終了まで、**健全な葉を維持**する事が栽培の基本となります。

露地畑での栽培は、雨や風が直接果実にあたる為、果実品質が劣り「プチぷよ」本来の柔らかい食感にならない場合があります。果実の品質を保つ為にも、健全な葉を維持し、**果実を葉で守る**ことが大事になります。







## ●露地畑での栽培ポイント

- ①適正な土壤湿度を保つ為、ベッドに**マルチング**をしてください。
- ②風で倒されないように1株ずつ支柱を立てます。
- ③主枝一本だけ伸ばし、側枝は全て除去します。
- ④晴天が3日以上続いたら**灌水**してください。初期は株元に灌水し、生育に応じて量を増やしていき、通路にも灌水してください。
- ⑤肥料は定植時には与え過ぎず、**少量ずつ継続的に追肥**します。果実が着き始めたら通路に粒状の化成肥料を2週間おきに散布してください。
- ⑥アブラムシ、アザミウマ、疫病等が発生し易いので、登録農薬で栽培初期から防除を行ってください。

## ●鉢植え、培土袋栽培のポイント

- ①少量の培養土で栽培する為、常に乾燥し易い環境になります。生育が進んで**土壌がすぐ乾く**ようなら**毎日灌水**してください。
- ②果実が着き始めたら液体肥料を1週間おきに追肥します。
- ③軒下等、**雨があたらない場所**で管理すると品質の良い果実が収穫できます。

## 発生する可能性のある、葉、果実の障害の原因と対策

			
<b>葉の黒斑症状</b>	<b>果実の黒斑症状</b>	<b>果実の日焼け</b>	<b>アザミウマの食害</b>
本圃に植え付け初期や気温が上昇する時期等、栽培環境の変化が大きいと一時的に発生する場合があります。	土壤水分が過剰な場合や低日照時に発生しやすいです。栽培環境を改善し、「グリーンセーフラス」等の微量要素剤の葉面散布を行ってください。	高温期の栽培では、葉や果実に日焼けによる障害が起こりやすいので、「クールホワイト420SW」等で20～30%の遮光を行ってください。	果皮が薄い為、灰色かび病の発生や、害虫ではアザミウマ類の被害が出やすいので、栽培初期から防除を行ってください。



培土袋栽培の様子

**New**

松島交配

### CFプチぷよII

特性はそのままに、**台木の型が変わり**、利用しやすくなりました!  
詳しくは5ページで紹介!



**New**

松島交配

### Mr.浅野のけっさくII

特性はそのままに、**台木の型が変わり**、利用しやすくなりました!  
詳しくは5ページで紹介!





兵庫県

とまとや中村阮 (なかむらぐえん)

中村 将 司様



通販用の出荷箱。そのまま贈答用に使える高級感がある



「CFプチぷよ」栽培風景



訪問時は「CFプチぷよ」「CFプチぷよグリーン」合わせて計2,200本を栽培



近隣の高級スーパーでは人気商品となっている

### ●野菜ソムリエサミットで金賞受賞などの実績

中村さんは、以前ベトナムにて旅行会社を経営をされていたという異色の経歴の持ち主。帰国後、兵庫県立農業大学校にて研修され、2017年兵庫県加古郡稲美町に「とまとや中村阮」を創業。当初より、研修時代にその食味と果皮のツヤの美しさに惚れ込んだ「CFプチぷよ」の栽培を始め、現在は15aの鉄骨ハウスで「CFプチぷよ」「CFプチぷよグリーン」を周年栽培されている。

「食味で勝負できる」と考えた中村さんは当初より売価を他のミニトマトよりも高めに設定し、近隣の直売所に出荷。しかしながら、食味の良さが消費者にうまく伝わらずはじめは全く売れなかった。

そこで、中村さんは、たくさんの試食を売り場に置いてもらい、食味、独特の食感をアピール。その後徐々に消費者にプチぷよの特徴が認知され、今では同直売所の大人気商品となっている。現在は直売所の他にも、近隣の「高級スーパー」や「産直通販サイト」などに出荷されるなど、販路を広げ続けている。また、中村さんのプチぷよはリピーターが多く、通販サイトでは年50回も購入された方もいたほど。プチぷよは皮が薄く、輸送性の難しさがあるが、しっかりと果実が動かないように梱包をすれば、消費者への直送、出荷先への短距離の輸送では果実に問題はないとの事。また、中村さんはオリジナルロゴを作成したり、SNSを上手に駆使してプチぷよの魅力のアピールするなどセルフブランディングにも精力的に取り組まれている。

様々な取り組みの結果、2023年5月には日本野菜ソムリエ協会主催の「野菜ソムリエサミット」にて「CFプチぷよグリーン」が金賞、「CFプチぷよ」が銀賞を受賞。その他も多方面で様々な賞を獲得されている。

### ●「プチぷよ」はその特徴で差別化できる

「プチぷよは唯一無二の品種なので、夏場に他のミニトマトが溢れている中でも値段を下げなくても勝負できる。プチぷよは安くは売っていけないトマト」と中村さん。

また、生産者の中にはトマトに独自ブランド名を付け差別化を図る場合も多いが、その中で中村さんは『プチぷよ』の商品名で販売している。

「『プチぷよ』という名前前で売っているのは、みんなに『プチぷよ』を知ってほしいし、真似してほしいから。自分は品質では負けない部分がある。他の生産者が自分の品質を上回ってきたら、さらにそれを上回りたい。」中村さんのトマト栽培に対する意気込みと『プチぷよ』への愛情を感じた。

#### 〈生産者情報〉

とまとや中村阮 (なかむらぐえん)

兵庫県加古郡稲美町岡522-2

<https://tomatoyanakamura.com/>



**New** トマト、ミニトマト 発芽適温(地温)25~30℃

赤ちゃんのほっぺのような、トマトのイメージを超えた新しい食感!

シエフ 松島交配 **CFプチぷよII**

小袋(7粒)550円 100粒 5,940円  
1,000粒 56,430円

- 果皮がとても薄く、とろけるような食感のミニトマトです。糖度が高く風味に富んで、食味は良好です。
- 果実は赤色で強い光沢があり、一果重13~15g程度です。果皮に弾力があり、ほとんど裂果しません。
- 葉は淡緑色で、節間は短く、草勢はやや強めです。
- 葉かび病抵抗性(Cf9)を持っています。



「CFプチぷよ」のイエロー品種! 甘さ際立ち、子供に大人気!

シエフ 松島交配 **CFプチぷよイエロー**

小袋(8粒)550円 100粒 5,610円  
1,000粒 53,130円

- 果皮がとても薄く、やわらかい食感のミニトマトです。糖度が高く、酸味は少なく、子供にも好まれるおいしさです。
- 果実は「黄色」で光沢が強く、果皮に弾力があり、ほとんど裂果しません。
- 果形は腰高から球形で、一果重は13~15g程度です。
- 葉は淡緑色で、節間は短く、草勢は中程度です。
- 葉かび病抵抗性(Cf9)を持っています。



緑色なのに、驚きの美味しさ! 赤、黄色と組合せて、見栄えアップ!

シエフ 松島交配 **CFプチぷよグリーン**

小袋(8粒)550円 100粒 5,610円  
1,000粒 53,130円

- 果皮がとても薄く、やわらかい食感のミニトマトです。糖度が高く酸味は少なく、風味に富んで食味が良いです。
- 果実は「緑色」で光沢が強く、果皮に弾力があり、ほとんど裂果しません。
- 果形は腰高から球形で、一果平均重は13~15g程度です。
- 葉は淡緑色で、節間は短く、草勢は中程度です。
- 葉かび病抵抗性(Cf9)を持っています。



**New** 甘さ・旨さを追求した中玉品種!

ミスターあさの 松島交配 **Mr.浅野のけっさくII**

小袋(15粒)715円 100粒 3,300円  
1,000粒 26,400円

- ミニトマトの甘さと、大玉トマトの旨さを持った風味豊かな品種です。
- 極端な節水管理を行わなくても、おいしいトマトが栽培できます。
- 一果重30g程度、一果房8~12個着果します。
- 草勢はやや強く、栽培後半まで草勢を維持し易い品種です。

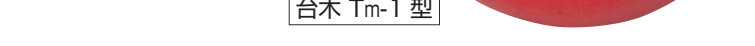


果実肥大良好!葉かび病に強い硬玉品種!!

しーえふ ほく おう 松島交配 **CF北王**

小袋(16粒)550円 100粒 2,167円  
1,000粒 19,800円

- 葉かび病抵抗性(Cf9)を持っています。
  - 食味良好で、果実の肥大性に優れます。
  - 果実は硬玉で、完熟出荷にも向いています。
- 一果重 230g位



裂果に強く、葉かび病に強い! 果実の光沢に優れた、良食味品種!!

松島交配 **ミニルック**

小袋(26粒)770円 100粒 2,409円  
1,000粒 20,900円

- 糖度が9度前後と高く、食味に優れています。
  - 屑果が少なく、商品化率の高い品種です。
- 一果重 10~15g位



CFプチぷよシリーズ3品種・Mr.浅野のけっさく共通 (東北標準)

栽培型	11月	12月	1	2	3	4	5	6	7	8	9	10
ハウス加温半促成	●	▲	▲	▲	▲	▲	▲	▲	▲	▲	▲	▲
ハウス無加温半促成	●	▲	▲	▲	▲	▲	▲	▲	▲	▲	▲	▲
ハウス雨よけ早熟	●	▲	▲	▲	▲	▲	▲	▲	▲	▲	▲	▲
ハウス雨よけ夏秋	●	▲	▲	▲	▲	▲	▲	▲	▲	▲	▲	▲
ハウス抑制	●	▲	▲	▲	▲	▲	▲	▲	▲	▲	▲	▲

● 播種 ▲ ハウス定植 ▲ 雨よけ定植 ■ 収穫

適作型表の地域区分はきわめて大まかですので、品種と播種期の選定に当たっては栽培地の気象条件、土質その他を十分に考慮ください。



## 品種の特性

品種名	草勢	果皮色	果形	果重	粉質程度	熟期 (交配後日数)	特性
くりこし2号	強	濃緑(ちらし斑)	甲高扁円	1.7Kg前後	粉質	40~45日	早どり用高粉質品種
ダークホース	強	黒緑	ハート	1.8Kg前後	極粉質	45~50日	味で勝負できる良食味品種
ほっとけ栗たん	強	黒緑	ハート	2.0Kg前後	極粉質	45~50日	省力栽培可能な多収品種
栗政宗	強	黒緑	扁円	2.0Kg前後	極粉質	50日前後	高貯蔵性黒皮品種
ジェジェJ	強	黒緑	扁円	2.0Kg前後	極粉質	50日前後	省力栽培可能な良食味品種
おいとけ栗たん	極強	灰緑	扁円	2.0Kg前後	極粉質	50日前後	省力栽培可能な加工向け多収品種
とっておき	強	灰白	腰高扁円	1.8Kg前後	極粉質	45~50日	高貯蔵性良食味品種
白爵	極強	白	ハート	1.8Kg前後	極粉質	45~50日	白さが際立つ貯蔵性品種
紅爵	極強	朱紅	ハート	1.8Kg前後	極粉質	45~50日	皮まで使える良食味加工向け品種

## 品種の使い分け

Q

手間をかけたくない、畑の面積が少ない

短節間品種※

A

ほっとけ栗たん、ジェジェJ、  
おいとけ栗たん

味にこだわったカボチャを作りたい

食味のエース

ダークホース、ジェジェJ

直売所出荷で他の人と違うカボチャを作りたい

色で差別化

紅爵、白爵、とっておき、  
おいとけ栗たん

冬至カボチャを作りたい

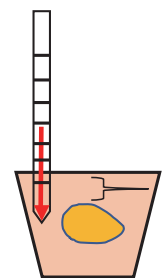
味と貯蔵性

ダークホース、栗政宗

※短節間品種とは……株元から8~10節までの節間がごく狭く、それ以降は通常の節間長の草姿となる品種。  
親づる一本性が強く、子づるの発生が少なく、整枝やつるの誘引作業が省力可能です。

## 栽培のポイント

## 1 播種



地温28~30°C

覆土1cm

カボチャの発芽適温は25~30°Cですが、少し高めの28~30°Cで管理するとより発芽が良いです。

特に播種後3日間の地温は重要なので、地温計を挿してこまめに確認しましょう。

低温期は加温を、高温期は日除けで発芽適温を維持します。

播種は図を参照に覆土が1cm位になる深さに種を播きます。

## 2 育苗

## ① 10.5cm黒丸ポット育苗

本葉3~3.5枚まで育苗します。育苗中は徒長苗にならないように鉢ずらしを行い、ポットの間隔を開けます。



## ② セル成型トレイ育苗

本葉1枚、播種後12~14日が定植の目安です。省スペース、省力栽培が可能です。

○ 灌水は原則として午前中に行います。

夕方には湿らせるると徒長や病気の原因になります。

○ 育苗後期は外気温に徐々に近づけていきます。



# 分けと栽培ポイント

一段上の品質を目指しましょう!

## 栽培のポイント

### 3 本圃の準備と定植

施肥例 (kg/1㎡)	元肥		追肥		畦幅 (m)		株間 (cm)	
	完熟堆肥	苦土石灰	化成肥料 (14:10:13)	NK化成 (10:0:10)	(普)	(短)	(普)	(短)
ダークホース、栗政宗 くりこし2号、とっておき、ほっとけ栗たん (短)	200	15	5.8~7.2	3.0	3.0 ~ 3.5	2.0	40	40 ~ 45
紅爵、白爵、ジェジェJ (短)			4.3~5.0	3.0			50	
おいとけ栗たん (短)			3.6~4.3	2.0~3.0				

※(短)：短節間品種  
※表記のないものは普通節間品種

#### ポット苗おすすめ定植方法

親づるを伸ばしたい方向へ約45度に傾けて「斜め定植」を行うと誘引が省けます。



### 4 定植後の管理

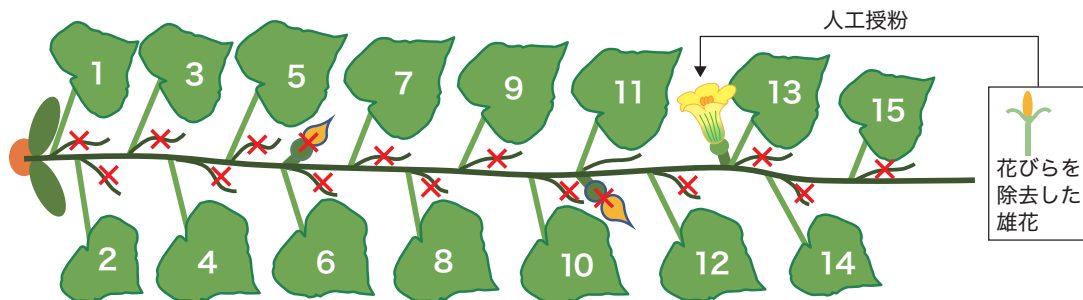
#### ① 整枝

つる同士が交差しないようにつる直しを行います。着果節位 (18~20節目位) までの側枝と11節目くらいまでの雌花は早めに除去します。

※短節間品種は「斜め定植」により親づるの誘引、子づるの整枝の省略が可能です。

#### ② 追肥・中耕・敷きわら

特に草勢が強くなければ早効きの野菜化成肥料で窒素、カリ各0.3Kg (1㎡当たり成分量) 程度を蔓先に追肥し、直ちに畦間を中耕し、敷きわらをします。12節目以降を目標に着果させます。



#### ③ 交配

訪花昆虫がいなければ、朝8時頃までに人工授粉を行います。

上図のように雄花の花びらを除去してから、花粉を雌花の柱頭にたっぷり付けます。

※大面積の場合、ミツバチ巣箱の利用も可能です。

#### ④ 果実マット敷きと果実の日焼け防止

果実がソフトボール大以上の大きさになったら、肌荒れ防止のために果実マットを敷きます。

雌花開花後20日以降、高温期で果実に日光が直射する場合は、日焼け防止に新聞紙を被せたり「かぼちゃまるるテープ」を貼ります。



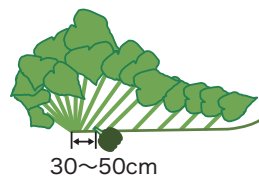
### 5 収穫

各品種ごとの熟期 (交配後日数) をまもり、完熟果で収穫します。

簡便的にはヘタ部分のコルク化が、縦に入った後に横に2、3本入った頃も収穫の目安となります。



#### ※短節間品種の着果位置目安



短節間品種は節数を数えるのが困難です。

株元30~50cmの位置、節から次の節までの距離 (節間長) が10cm伸びた位置から着果させます。

カボチャ 発芽適温(地温)28~30℃

食味に優れるホクホク南瓜!



松島交配 **デークホース**

小袋(9粒) 550円 100粒 4,510円 500粒 20,900円

- 最大の特徴は、緻密な粉質で食味が極めて良いことです。
- 草勢はやや強めで、葉も大きめで、うどんこ病に比較的強いです。
- 果皮色は黒緑で1.8kg前後、果形はハート形です。
- 開花後45~50日位で収穫期に達します。
- 日持ちが良く、冬至カボチャ用の抑制栽培にも好適です。



栗をも越す  
おいしさ!

貯蔵性  
高い!

ホクホク美味しく、高い貯蔵性!



松島交配 **栗政宗**

小袋(9粒) 550円 100粒 4,510円 500粒 20,900円

- 草勢はやや強めですが、着果が安定し、果実肥大・揃いが良く、作りやすいです。
- 果実は濃緑色・扁円形で、1果重2.0kg位で粉質強く、食味が良いです。
- 開花後50日位で収穫期に達します。
- 貯蔵中の色あせや腐敗少なく、秋~冬期は3ヶ月程度(夏期は2ヶ月程度)の貯蔵が可能です。



雌花着生と着果性が良く、作り易い白皮系品種!

松島交配 **とっておき**



小袋(9粒) 550円 100粒 4,510円 500粒 20,900円

- 果皮色は灰白で1.5~2.0kg、果形は甲高扁円で尻部がやや尖ります。
- 開花後45~50日位で収穫できます。
- 2~3ヶ月位の長期貯蔵ができ、収穫後20日位から甘味が増し、おいしくなります。



おいしい  
白皮種!

赤皮・高粉質のホクホク南瓜!

松島交配 **紅 爵**

小袋(9粒) 550円 100粒 4,510円 500粒 20,900円

- 果皮色は朱紅で、果重1.8kg前後、果形はハート形です。
- 収穫後2~3ヶ月程度の貯蔵ができます。
- 皮ごと加工に使うと、赤色が強く出て見栄えが良いです。



ホクホクの  
赤皮種!

粉質大革命。貯蔵性バッチリ!

松島交配 **白 爵**



小袋(9粒) 550円 100粒 4,510円 500粒 20,900円

- 果肉は厚く淡黄色で、果重2.0kg位で、果形はハート形です。
- 開花後45~50日位で収穫期に達します。
- 3ヶ月以上の長期貯蔵ができ、収穫後、約1ヶ月後から甘味が増し、おいしくなります。



貯蔵は  
おまかせ!

● 播種 ● セル成型トレイ育苗 ▲ トンネル定植 ▲ 定植 ■ 収穫 ■ 貯蔵 ■ 出荷

地域	栽培型	1月 2月 3月 4月 5月 6月 7月 8月 9月 10月 11月 12月												推奨品種	
		1	2	3	4	5	6	7	8	9	10	11	12		
北海道	露地					●	●	▲	■	■					デークホース・栗政宗・おいとけ栗たん・とっておき 白爵・ジェジェJ・ほっとけ栗たん
	貯蔵・運出し														栗政宗・おいとけ栗たん・とっておき・白爵・紅爵
東北	トンネル			●	▲	■	■								くりこし2号・デークホース・とっておき・錦芳香
	不織布トンネル			●	▲	■	■								デークホース・とっておき・栗政宗・おいとけ栗たん ジェジェJ・ほっとけ栗たん
北陸	露地				●	▲	■	■							デークホース・栗政宗・とっておき
	抑制	■	■												くりこし2号・デークホース・とっておき・錦芳香
関東	トンネル			●	▲	■	■								デークホース・栗政宗・とっておき・おいとけ栗たん ジェジェJ・ほっとけ栗たん
	不織布トンネル			●	▲	■	■								デークホース・栗政宗・とっておき
関西	露地			●	▲	■	■								くりこし2号・デークホース・とっておき・錦芳香
	抑制	■	■												デークホース・栗政宗・とっておき
四国	トンネル		●	▲	■	■									くりこし2号・デークホース・とっておき・錦芳香
	不織布トンネル		●	▲	■	■									デークホース・とっておき・栗政宗・おいとけ栗たん ジェジェJ・ほっとけ栗たん
九州	露地			●	▲	■	■								栗政宗・デークホース・ほっとけ栗たん・ジェジェJ
	抑制	■	■												

短節間性で省力栽培、高粉質で甘味あり、  
果肉厚く濃黄色で高品質!



一代交配 **ほっとけ栗たん** (TC2A)

小袋 (11粒) 550円 100粒 3,630円 500粒 16,500円

**PVP** 農林水産省品種登録 登録品種: TC2A 登録番号第17187号  
農研機構 北海道農業研究センターと(株)渡辺採種場との共同育成品種

- 株元の10節位まで短節間性で、子づるの発生も少なく摘芯・誘引・整枝が省力化できます。
- 果実は株元近くに着果し易く、収穫での能率化と一斉収穫による軽作業化が実現できます。
- 果実は高粉質で甘みがあり、ホクホクとおいしいです。
- 果肉は厚く、果肉色が濃い黄色で、乾物率も高く、青果用および加工・業務用として適しています。
- 果実は2.0kg前後の大玉種で、収量性の高い品種です。
- 完熟果として出荷する場合は開花後50日位で収穫してください。



楽々!  
うま〜い

【注意】

- ・本品種の種苗は「海外持出禁止(農林水産大臣公示)」
- ・本品種の種苗の自家用栽培向け増殖は制限されています。

省力・多収!美味しく!作ってJoy!

うれしい

一代交配 **ジェジェJ** (北渡交3号)

小袋 (11粒) 550円 100粒 3,630円 500粒 16,500円

**PVP** 農林水産省品種登録番号第23817号  
農研機構 北海道農業研究センターと(株)渡辺採種場との共同育成品種

- 株元10節位まで短節間性で、それ以降は普通草姿となります。側枝の発生が少なく、畦幅の短縮と省力が可能で。
- 果実は2.0kg前後の大玉で、密植栽培すると栽植株数も多くなるため収量性が高くなります。
- 果実は扁円形で、果皮が黒緑の地色に緑のすじ模様と斑紋がややあります。
- 果肉は濃黄色で厚く粉質強く、食感の良いおいしい品種です。
- 比較的貯蔵性があり、端境期出荷にも適します。



【注意】

- ・本品種の種苗は「海外持出禁止(農林水産大臣公示)」
- ・本品種の種苗の自家用栽培向け増殖は制限されています。

貯蔵して美味しい  
大玉の青皮系品種!



一代交配 **おいとけ栗たん** (北渡交4号)

小袋 (11粒) 550円 100粒 3,630円 500粒 16,500円

**PVP** 農林水産省品種登録番号第29020号  
農研機構 北海道農業研究センターと(株)渡辺採種場との共同育成品種

- 親づるの10節位までは短節間性で、側枝も伸びにくいので無整枝栽培が可能です。
- 果実はうぐいす色(灰緑色)の扁円形で、果重2.0kg位の大玉です。
- 開花後50日位で収穫期に達します。
- 粉質強く、秋~冬期は3ヶ月程度(夏期は2ヶ月程度)の貯蔵が可能で、貯蔵中の色あせや腐敗も少ないです。貯蔵後は甘みが強く食感も優れ美味しい品種です。
- 加工用に最適で、特にペースト加工(餡(あん))の歩留まり高く、色調は鮮やかな黄色で見栄え良く、甘みもあります。また、加熱すると果皮の緑色が濃くなります。



貯蔵して  
美味しい!

【注意】

- ・本品種の種苗は「海外持出禁止(農林水産大臣公示)」
- ・本品種の種苗の自家用栽培向け増殖は制限されています。

ホクホクでおいしい南瓜!

にしきほうこう

松島交配 **錦芳香**



小袋 (13粒) 550円 100粒 2,860円 500粒 13,860円

粉質と甘みのベストバランス!

松島交配 **くりこし2号**



小袋 (13粒) 550円 100粒 3,190円 500粒 15,460円

北海道の貯蔵・遅出しに好適!

松島交配 **くりこし3号**



小袋 (13粒) 550円 100粒 3,190円 500粒 15,460円

近成芳香の改良種!

ちか なり ほう こう

松島交配 **近成芳香G**

小袋 (13粒) 550円 100粒 2,860円 500粒 13,860円

西洋系南瓜の元祖!

ほうこう あおかわくり  
**芳香青皮栗**

小袋 (11粒) 330円 100粒 2,090円 500粒 9,350円

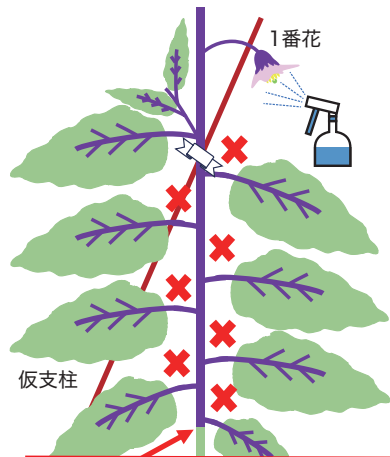
販売中止

一代交配 **くりひかり** (北渡交1号)  
一代交配 **ストライプペポ**

# 接ぎ木ナスの栽培ポイント

(病害軽減、収量増が見込める接ぎ木苗を利用しましょう!)

栽植距離 うね幅180~220cm【ベッド幅100cm、通路幅80~120cm】 株間60~70cm、1条植え主枝4本仕立て  
 土づくり ①完熟堆肥2kg/m<sup>2</sup> (2000kg/10a) ②石灰質資材100~200g/m<sup>2</sup> (100~200kg/10a)  
 元肥 ③化成肥料(15-15-15) 使用100g/m<sup>2</sup> (100kg/10a) =窒素成分15g/m<sup>2</sup> (15kg/10a)



- 土づくり** ・前年に畑に①堆肥と②石灰類資材を施用します  
(苦土石灰など)
  - 定植準備** ・定植2週間前までに③施肥+マルチ張り
  - 定植** ・定植前にたっぷり灌水  
・活着するまで株元に手灌水して活着を促す
  - 定植直後** ・仮支柱(長さ75~90cm)を根鉢の外に立て、  
紐やテープナーなどで高い位置で誘引する
  - 活着後** ・小さいわき芽が大きくなり5cm以上に生長したら、  
1番花の直下のわき芽を残してそれ以下は除去する
- 🌱 : 残すわき芽      ✖ : 摘み取るわき芽

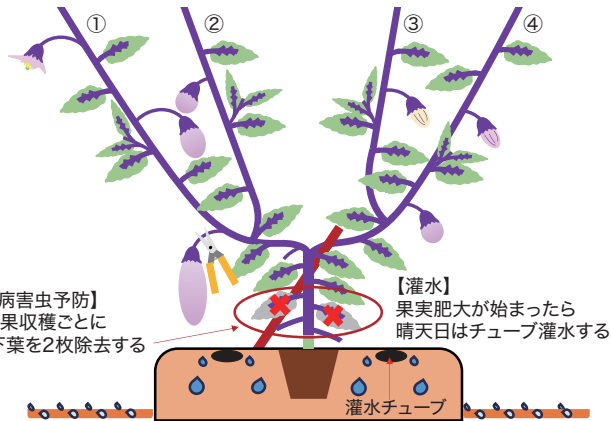
【要注意：接ぎ目を埋めない!】

- ・埋めると穂木から発根することがある  
→ 接ぎ木の効果がなくなる

## ホルモン処理

- ・低温時や高温時など正常な花粉が作られにくい状態で  
処理することで着果肥大を促進する
- ・トマトーン50倍希釈液で開花当日に1花1回散布する
- ・2~3番花まで行い、ナスに成りぐせをつける

上図のわき芽取り後、1株から4本を主枝として伸ばして誘引する。  
放任栽培は果実が細くなったり、落花、着色不良が発生しやすくなるため、  
主枝以外は以下の切り戻し整枝を行い果実品質を安定させる。



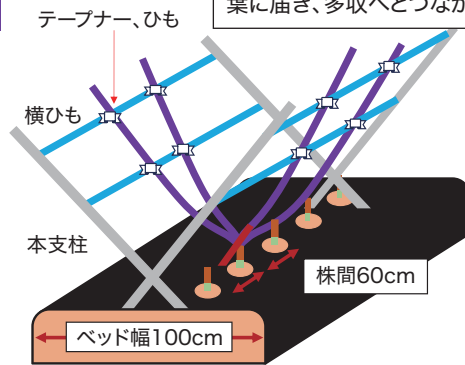
【病虫害予防】  
1果収穫ごとに  
下葉を2枚除去する

【灌水】  
果実肥大が始まったら  
晴天日はチューブ灌水する

灌水チューブ

## ポイント

主枝を斜めに誘引することで日光が広く  
葉に届き、多収へとつながる。



【支柱立て・誘引】

本支柱を4株おきにして、ナスの枝が垂れないように  
ひもやテープナーなどで誘引する

## 追肥

窒素成分 3g/m<sup>2</sup> (3kg/10a) 化成肥料 (18-0-18) を使用→16.6g/m<sup>2</sup> (16.6kg/10a)

収穫開始からスタート

10~14日間隔で行う

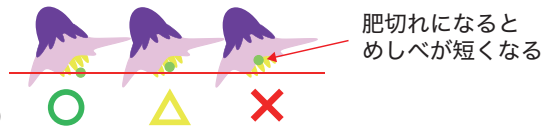
通路でもOK

液肥も可(窒素成分1g/m<sup>2</sup>)

## 追肥の目安

めしべの長さに注目!

- OK: 正常です
- △ ピンチ: 追肥しましょう
- ✖ 大ピンチ: 急いで追肥しましょう  
(液肥も併用しましょう)




●1芽切り戻し整枝 (1つの側枝に常に1つのわき芽だけを残す整枝法)  
主枝以外の枝を整枝することで高品質なナスを収穫し続けることができる。

- ✂ 収穫
- ✂ 1芽残して切り戻す
- ✖ 摘芯、摘み取り、摘葉



- 花上に葉を1枚残して摘芯
- 花すぐ下のわき芽を摘み取る



- ナスを収穫して1番下のわき芽まで切る  
(左図と同じ) ・花上に葉を1枚残して摘芯  
(左図と同じ) ・花すぐ下のわき芽を摘み取る

ナス 発芽適温(地温)昼/16時間30℃、夜/8時間20℃

煮ナス・焼ナスに!果形のすぐれた多収品種!

松島交配 **くろべえ**

小袋(0.6ml)770円 20ml 16,500円

- 煮ナスから焼きナスまで上物率(果揃い)に優れる中長系多収品種です。
- 特に果の光沢が優れ、日持ちも良い為市場性に優れます。

市場出荷用として  
大人気!



一度食べたならやめられない!  
皮がやわらかく、漬けナスにするならこれ!

松島交配 **真仙中長**

小袋(0.6ml)770円 20ml 16,500円

- 皮のやわらかさと食味に優れ、小ナスの漬物用としておすすめの品種です。
- 着花(果)性良く多収です。

ぜひ  
漬けナスに!



黒ばかりで良品多収!  
ハウス栽培でも果色上がりはバッチリ!

松島交配 **式部**

小袋(0.6ml)770円 20ml 16,500円

- 光沢のある濃黒紫色果で、ヘタの反転が良く、形の良い長卵形品種です。
- 初期収量、上果率は極めて高く多収です。
- 特にハウス栽培での果の色上りに優れます

ハウス栽培に  
オススメ!



水も滴たる美男茄子!

松島交配 **美男**

小袋(0.4ml)770円 20ml 19,580円

- みず茄子特有のみずみずしさにやわらかさを呈する中長系品種です。
- 果形も揃い、幅広いサイズで収穫可能です。
- 果色は光沢に富み、ボケ茄子果の発生は少ないです。
- 生食用から浅漬け用として好適です。

生でお刺身、  
浅漬けに!



果実光沢色が良い太長果品種!

松島交配 **長介**

小袋(34粒)770円 1,000粒 14,520円

- 果皮色、照りが良く、果形の揃う太長品種です。
- 草姿は立性で草勢は中程度、葉は比較的小葉です。
- 側枝の発生がやや少ないため繁茂しにくく、栽培しやすいです。
- ハウス栽培でも果色が優れる品種です。



漬け物用の中長から  
焼ナス用の太長まで!

松島交配 **黒東長**

小袋(0.6ml)770円 20ml 16,500円

- 中長から焼きナス用の太長まで、果形の優れた良質多収品種です。
- 草勢が強めで草姿立性なので、特に露地栽培では長期にわたり良品収穫が可能です。
- 皮もやわらかく、品質良好です。



ナス 発芽適温(地温)  
 昼/16時間30℃  
 夜/8時間20℃

個性派ナス

一口用ナスから中大丸ナスまで  
 伝統のこうじ漬け用にもピッタリ!

松島交配 秋田系 梵天丸  
 小袋(0.7ml)770円 20ml 15,400円

- 着果数が多い多収型で、果皮色が良い丸ナス品種です。
- 浅漬け用の小ナスどりから、煮ナス、焼きナス用の中大果どりまで幅広い用途に利用できます。



仙台名物「長茄子漬け」の原料品種!  
 松島交配 紫紺仙台長  
 小袋(0.4ml)770円 20ml 19,580円

- 美しく極めて上質の早生豊産種です。
- 果長8~11cmで収穫する小ナス専用種です。



浅漬け用一口小ナス!  
 松島交配 ちび丸  
 小袋(0.6ml)770円 20ml 16,500円

- 果皮色が良くやわらかい一口用小ナスです。
- 浅漬け用としても好評です。



うす皮で歯切れの良い一口用小ナス!  
 松島交配 山形系 梵天丸  
 小袋(0.7ml)770円 20ml 15,400円

- 薄皮で肉質ち密、歯切れの良い一口用小ナス品種です。
- 果形は「秋田系梵天丸」より丸めで、浅漬けに好適です。



一代交配 あのみ のり 今期品切

小袋(0.2ml)770円 10ml 22,110円

- PVP 品種登録者：農業・食品産業技術総合研究機構 登録番号：第18149号
- 本品種の種苗は「海外持出禁止(農林水産大臣公示有)」
- 本品種の種苗の自家用栽培向け増殖は農研機構の許諾を受けて下さい。
- 単為結果性を有しており、植物ホルモンによる着果促進処理やマルハナバチ等の訪花昆虫を利用しなくとも正常に着果肥大します。
- 省力・低コストを可能とした現況に沿う品種です。
- 果形は長卵形で果皮の光沢に優れます。

一代交配 あのみ のり 2号

小袋(20粒)726円 100粒 2,926円 1000粒 23,980円

- PVP 品種登録者：農業・食品産業技術総合研究機構 登録番号：第24664号
- 本品種の種苗は「海外持出禁止(農林水産大臣公示有)」
- 本品種の種苗の自家用栽培向け増殖は農研機構の許諾を受けて下さい。
- 単為結果性を有し、「あのみ のり」より多収で環境条件による果形の変化が少ない品種です。
- 植物ホルモンによる着果促進処理やマルハナバチ等の訪花昆虫を利用しなくとも正常に着果肥大します。
- 果形は「あのみ のり」より太めの長卵形です。

品種	果形	収穫サイズ(9)※	収穫サイズ(cm)※
式部	長卵	80~110	12~14
くろべえ	中長	80~110	13~15
長介	太長	100~150	16~21
黒東長	中長~太長	80~130	14~19
美男	中長	60~120	11~16
真仙中長	中長	20~90	8~15
紫紺仙台長	長	10~20	8~11
梵天丸(山形系)	丸	20~40	4~6
梵天丸(秋田系)	丸	20~80	4~8
ちび丸	丸	20~30	5~6

※調理法・加工法によりこのサイズにこだわらず、お好みのサイズでご利用下さい。

台木 トルバム・ビガー (農林水産省 旧野菜・茶業試験場育成)

発芽促進処理種子 250粒 1,375円 1,000粒 3,850円

- ネコブセンチュウに強く、総合的に安定したナス用抵抗性台木です。
- 半身萎凋病には現行台木品種の中で、強い抵抗性を示します。

ナス	地域	栽培型	1月 2 3 4 5 6 7 8 9 10 11 12												推奨品種				
			播種	ハウス定植	トンネル定植	定植	収穫												
北海道	トンネル早熟	露地早熟															式部・くろべえ・美男・梵天丸 真仙中長・ちび丸・紫紺仙台 黒東長・長介		
		ハウス半促成																	
	東北(宮城)	トンネル早熟																式部・長介	
		露地早熟																	
関東	ハウス促成	ハウス半促成															式部		
		トンネル早熟																	
	露地早熟	ハウス半促成																	式部・長介
		トンネル早熟																	

キュウリ・スイカ 発芽適温(地温)25~30℃

べと病・うどんこ病に強い!  
濃緑で光沢があり秀品率高い!

なつげんき  
一代交配 **夏元気**

小袋(14粒)550円 100粒 2,662円  
350粒 8,470円

- べと病、うどんこ病に強く、薬剤軽減が可能で栽培も容易です。
- 果色は濃緑色で光沢があり、果長21~22cmに揃います。
- 食味良好で、多収の夏秋品種です。



べと病  
うどんこ病  
に強い

強勢・豊産・近成四葉系の  
高級種!

ほうざんすーよう  
松島交配 **豊産四葉**

小袋(24粒)550円 100粒 1,493円  
350粒 5,060円

- 主枝主体の雌花着生で豊産です。
- 食味良く、歯切れ、香りも良い品種です。



果色、味、つや高級で  
安定多収!

せい かん  
松島交配 **青函白いぼ**

小袋(20粒)550円 100粒 1,661円  
350粒 5,610円

- 果色は濃緑で、光沢が良い品種です。
- 高温期での色ボケも少なく、雌花着生の良い多収型で、側枝は中~短タイプです。



● 播種 ▲ ハウス定植 ▲ トンネル定植 ▲ 定植 ■ 収穫

地域	栽培型	月												推奨品種	
		1	2	3	4	5	6	7	8	9	10	11	12		
北海道 東北	トンネル早熟			●	▲	■	■	■	■	■					夏元気
	露地				●	▲	■	■	■	■	■	■	■	■	夏元気・青函白いぼ・豊産四葉
	ハウス抑制					●	▲	■	■	■	■	■	■	■	青函白いぼ
関東以西	トンネル早熟			●	▲	■	■	■	■	■	■	■	■	■	夏元気
	露地				●	▲	■	■	■	■	■	■	■	■	夏元気・青函白いぼ・豊産四葉
	ハウス抑制						●	▲	■	■	■	■	■	■	青函白いぼ

とにかく辛い、激辛とうがらし!

**げきから**

小袋(1.5ml)330円 20ml 2,618円

- 着果数の多い豊産種で、果は下向きです。
- 長さ12cmくらいの細長果で、辛みは青とうがらしのうちからあります。

地域	栽培型	1	2	3	4	5	6	7	8	9	10	11	12
北海道	トンネル早熟			●	▲	■	■	■	■	■	■	■	■
	露地				●	▲	■	■	■	■	■	■	■
東北(宮城)	トンネル早熟			●	▲	■	■	■	■	■	■	■	■
	露地				●	▲	■	■	■	■	■	■	■
関東	トンネル早熟			●	▲	■	■	■	■	■	■	■	■
	露地				●	▲	■	■	■	■	■	■	■

● 播種 ▲ トンネル定植 ▲ 定植 ■ 収穫



低温着果、外観、食味良好で病気に強い早生大玉品種!

はな がさ  
松島交配 **花笠** [6~7kg]

小袋(12粒)660円 200粒 7,975円

地域	2	3	4	5	6	7	8	9
北海道			●	▲	■	■	■	■
東北(宮城)			●	▲	■	■	■	■
関東以西			●	▲	■	■	■	■

● 播種 ▲ トンネル定植 ■ 収穫



適作型表の地域区分はきわめて大まかですので、品種と播種期の選定に当たっては栽培地の気象条件、土質その他を十分にご考慮ください。

**台木**

きょうりょくしん わ

松島交配 **強力新和** [キュウリ用]

小袋(25粒)398円 350粒 3,905円

- ブルームの発生が少ない胡瓜専用台木です。
- 高度の親和性を示し、栽培全期間にわたり生育は安定し、多収が期待できます。
- 食感の良いキュウリが収穫できます。

**台パワー** [ピーマン用]

1,000粒 7,150円

PVP 品種登録者：農業・食品産業技術総合研究機構  
登録番号：第20755号

・本品種の種苗は「海外持出禁止(農林水産大臣公示有)」  
・本品種の種苗の自家用栽培向け増殖は農研機構の許諾を受けて下さい。

- 疫病、青枯病、モザイク病(PMMoV(P1.2))複合抵抗性を示します。
- 高温・高湿・高菌密度条件下では発病する可能性がありますので、他の防除法との併用が望ましいです。
- PMMoV(P1.2.3)(P1.2.3.4)発生地域では使用しないでください。

※本品種は、PMMoV(P1.2)に抵抗性を示すL-3遺伝子を有しておりますので、接木の際は、穂木に同じL-3遺伝子を有する品種を用いてください。



**ホウレンソウ** 発芽適温(地温)15~20℃

立性で濃緑、晩抽性の春~夏まき用品種!!

一代交配 **サマービクトリー**

発芽促進処理種子 3,000粒 528円 30,000粒 4,785円

- 極晩抽性の春~夏まき用品種です。
- 葉色は濃緑の浅切れ広葉タイプ。草姿立性で作業性に優れます。
- べと病レース1~5抵抗性です。

立性で作業が楽!



地域	栽培型	3月	4月	5月	6月	7月	8月	9月	10月	11月
北海道	ハウス									
	露地									
東(宮)北(宮)城	ハウス									
	露地									
関東以西	ハウス									
	露地									

べと病に強く、おいしい、収穫し易い晩抽ちぢみ品種!!

一代交配 **じっくり朝霧**

発芽促進処理種子 3,000粒 616円 30,000粒 5,610円

- 秋~初冬、早春~春まき栽培ができる、晩抽ちぢみ品種です。
- 寒ちぢみホウレンソウ栽培にも利用できます。
- べと病レース1~12、14、15抵抗性です。



地域	栽培型	8月	9月	10月	11月	12月	1月	2月	3月	4月	5月	6月
北海道(道央)	普通											
	寒ちぢみ											
東(宮)北(宮)城	普通											
	寒ちぢみ											
関東以西	普通											
	寒ちぢみ											

極立性で作業性良好! 春~夏まき用、べと病1~7抵抗性品種!!

一代交配 **サマービクトリー** <sup>セブン</sup> **7**

発芽促進処理種子 3,000粒 583円 30,000粒 5,280円

- 極晩抽性の春~夏まき用品種です。夏まき用品種の中では生育が早く、春まきから能力を発揮します。
- 葉色は濃緑で、葉先のややとがる広葉タイプです。
- べと病レース1~7抵抗性です。高温期の立ち枯れ症状にも強く栽培容易です。



地域	栽培型	3月	4月	5月	6月	7月	8月	9月	10月	11月
北海道	ハウス									
	露地									
東(宮)北(宮)城	ハウス									
	露地									
関東以西	ハウス									
	露地									

春まき、秋~初冬まき用! 寒ちぢみホウレンソウの元祖!!

一代交配 **朝霧**

1d 495円 1l 4,840円

- 葉幅が広い肉厚の丸葉品種です。
- 春まき、秋まきが好適ですが、晩夏まきからも利用できます。



寒ちぢみ栽培

地域	栽培型	8月	9月	10月	11月	12月	1月	2月	3月	4月	5月	6月
北海道(道央)	普通											
	寒ちぢみ											
東(宮)北(宮)城	普通											
	寒ちぢみ											
関東以西	普通											
	寒ちぢみ											

**ハクサイ** 発芽適温(地温)20~25℃

極晩抽性で芯腐れ症に強い黄芯系早生白菜!

松島交配 **強黄**

ペレット 5千粒 9,097円

小袋(1.3ml)550円 20ml 5,313円 1dl 26,565円

- 芯腐れ症等の生理障害に強く、秀品率が高い品種です。
- 適期では定植後60日位で収穫できます。
- 葉は濃緑色で、草姿は立性です。
- 球内色は鮮やかな黄色で食味にも優れます。
- 「はるさかり」と同程度の極晩抽性です。



芯腐れ症に強い!

地域	1月	2月	3月	4月	5月	6月	7月	8月
北海道(道央)								
東(宮)北(宮)城								
高冷地(長野)								
関東以西								

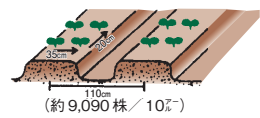
極晩抽性で品質優れ、芯腐れ症に強いミニ白菜!

松島交配 **めんこい** **ミニ白菜**

ペレット 190粒 660円 5千粒 9,097円

小袋(1.3ml)550円 20ml 5,313円 1dl 26,565円

- 春まきでは定植後60日位で収穫できます。
- 超密植栽培で、一球800g位です。
- 極晩抽性で芯腐れ症に強いです。
- 葉質やわらかく、サラダに適します。



地域	1月	2月	3月	4月	5月	6月	7月	8月	9月	10月	11月	12月
北海道(道央)												
東(宮)北(宮)城												
高冷地(長野)												
関東以西												

ハクサイ 発芽適温(地温)20~25℃

極晩抽性で生理障害、根こぶ病に強く、形状が優れる  
黄芯系の早生白菜!!

腐敗性の病害に強く、栽培容易な  
黄芯系の早生白菜!!

根こぶ病、ゴマ症に極めて強い  
黄芯系の65日型白菜!

松島交配 **春の祭典** CR [65日]

はる さいでん

ベレット 150粒 770円 5千粒 15,180円

小袋(0.9ml) 660円 10ml 4,895円  
20ml 9,680円 1dl 48,400円

松島交配 **夏の祭典** CR [65日]

なつ さいでん

ベレット 150粒 770円 5千粒 15,180円

小袋(0.9ml) 660円 10ml 4,895円  
20ml 9,680円 1dl 48,400円

松島交配 **黄愛65** CR [65日]

き あい

ベレット 160粒 770円 5千粒 13,860円

小袋(0.9ml) 660円 10ml 4,488円  
20ml 8,833円 1dl 44,165円

- 葉色は濃緑で、草姿立性、定植後60日位で収穫期に達する早生品種です。
- 根こぶ病や生理障害に強く栽培容易です。
- 球は包頭形で尻張り、形状が優れ、収穫適期で一球2.5~3.0kg位になります。
- 「はるさかり」と同程度の極晩抽性で球内の黄色は極良好です。
- 諸病害に強く、平坦地の春まき、寒高冷地の夏秋どりなど幅広い作型に適した万能型多収種です。

- 葉色は濃緑で、草姿極立性の早生品種です。
- 根こぶ病や腐敗性病害(軟腐病・ピシウム腐敗病・尻腐れ病等)に強く、栽培容易です。
- 球は砲弾形で尻張り、形状よく、収穫適期で一球2.5kg位になり、球内の黄色は良好です。
- やや晩抽性をもち、関東以西では加温育苗で3月上旬播種が可能です。

- ゴマ症に強く、高冷地の初夏まき可能な根こぶ病抵抗性品種です。
- 草姿立性で外葉が少なく、べと病等の諸病害に強いため栽培容易です。
- 球は浅巻包頭形で胴張り、尻張り良く、一球2.5kg位になります。
- 肉質がやわらかく、食味が優れます。

高い収量性!

ゴマ症に極強!



品質の良い黄芯系で根こぶ病に強い65日型白菜!

晩抽、超極早生で  
ハウス・トンネル早出し用!

極晩抽で品質良く、  
作り易い極早生種!

松島交配 **黄皇65** CR [65日]

き こう

ベレット 180粒 770円 5千粒 12,210円

小袋(1.1ml) 660円 10ml 3,916円  
20ml 7,700円 1dl 38,500円

松島交配 **クリーム2号**

ベレット 5千粒 9,097円

小袋(1.3ml) 550円 20ml 5,313円  
1dl 26,565円

松島交配 **はるさかり**

ベレット 190粒 660円 5千粒 9,097円

小袋(1.3ml) 550円 20ml 5,313円  
1dl 26,565円

青文字は根こぶ病抵抗性品種です。●播種 ◀ハウストンネル定植 ▶トンネル定植 ▲露地定植 ■収穫

地域	栽培型	1月 2 3 4 5 6 7 8 9 10 11 12												推奨品種				
		1月	2	3	4	5	6	7	8	9	10	11	12					
北海道(道央)	ハウス+トンネル	●	●	●	●	●	●	●	●	●	●	●	●	●	●	●	はるさかり	
	トンネル	●	●	●	●	●	●	●	●	●	●	●	●	●	●	●	はるさかり・春の祭典	
	露地	春まき 育苗																強黄・春の祭典
		夏まき 育苗																黄愛65・黄皇65・夏の祭典
東北(宮城)	ハウス+トンネル	●	●	●	●	●	●	●	●	●	●	●	●	●	●	●	クリーム2号	
	トンネル	●	●	●	●	●	●	●	●	●	●	●	●	●	●	●	クリーム2号・はるさかり・春の祭典	
	露地 春まき 育苗																はるさかり・強黄・春の祭典	
高冷地(長野)	トンネル	●	●	●	●	●	●	●	●	●	●	●	●	●	●	●	はるさかり・春の祭典	
	マルチ 育苗																強黄・春の祭典 強黄・春の祭典・夏の祭典 黄愛65・夏の祭典	
関東(茨城)	ハウス+トンネル															●	クリーム2号	
	トンネル	●	●	●	●	●	●	●	●	●	●	●	●	●	●	●	はるさかり 強黄・春の祭典 強黄・春の祭典	
関東以西	ハウス+トンネル	●	●	●	●	●	●	●	●	●	●	●	●	●	●	●	はるさかり・春の祭典	
	トンネル	●	●	●	●	●	●	●	●	●	●	●	●	●	●	●	はるさかり・強黄・春の祭典	

適作型表の地域区分はきわめて大まかですので、品種と播種期の選定に当たっては栽培地の気象条件、土質その他を十分にご考慮ください。  
※ベレット種子は受注生産になります。品切れの際はご了承ください。

# キャベツ品種の選び方

## 1 品種特性から選ぶ

品種名	早晩性	球形*	球重目安	球色	耐寒性	耐暑性	柔らかさ	在圃性
スピードボール2号	極早生	●	1.3 kg	鮮 緑	△	△	○	△
シティ	極早生	●	1.2 kg	鮮 緑	△	△	◎	△
Y R青春二号	極早生	●	1.3 kg	鮮 緑	△	○	◎	△
楽園	早 生	●	1.3 kg	濃 緑	△	◎	◎	○
祝園	早 生	●	1.3 kg	鮮 緑	△	◎	◎	○
翠園	早 生	●	1.3 kg	鮮 緑	△	◎	◎	○
清流堂	早 生	●	1.5 kg	極濃緑	○	◎	○	◎
冬穫B号	中晩生	●	1.7 kg	灰 緑	◎	△	△	◎

\*球形は栽培時期により少し変わります

## 2 作型から選ぶ

作型表 (例:宮城県平坦部)

	1月	2	3	4	5	6	7	8	9	10	11	12	推 奨 品 種
早春まき		●	▲	■									スピードボール2号、 YR青春二号、シティ
春まき			●	▲	■								祝園
春まき			●	▲	■								楽園、翠園
初夏まき			●	▲	■								清流堂
夏まき (春系)							●	▲	■				楽園、翠園、祝園、 YR青春二号
夏まき (寒系)							●	▲	■				清流堂
夏まき 冬どり							●	▲	■				冬穫B号
秋まき										●	▲		シティ、YR青春二号

● 播種 ▲ 定植 ■ 収穫 太字はその作型のお薦め品種

## 3 使用用途から選ぶ


用 途	求められる特性	適 品 種	
プロ向け 加工・業務用	葉質が硬めで水分含量が少なく、日持ちがするもの。寒玉品種が最適。	夏秋どり	清流堂
		冬どり	冬穫B号
	段ボール出荷に適した大きさが良い。出荷先により、寒玉・春系・ボール系の好みがある。	寒玉	清流堂
		春系	楽園、祝園、翠園
直売所出荷向け	球色が濃くて見栄えがする。日持ちがする。食味が優れる等。	ボール系	スピードボール2号
		球色が濃い寒玉	清流堂
		球がきれいで柔らかい	楽園、祝園、翠園
家庭菜園向け	病気に強くて作りやすく、柔らかくておいしいもの。	春一番に出荷したい	スピードボール2号、YR青春二号
		サラダ用に特に柔らかい	YR青春二号
		暑さに強く、柔らかい	楽園、祝園、翠園
		加熱調理に適する	清流堂
		秋まき春どりの春キャベツ	シティ
冬に収穫したい	冬穫B号		

# 家庭菜園での栽培ポイント

キャベツを種から育ててみよう!

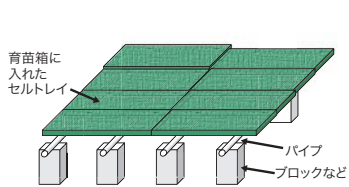
## セルトレイでの育苗

- ①セルトレイの種類…セル成型トレイは128穴を使います。下に敷く育苗箱は底に穴の多いものを使います。
- ②用土…市販のセル専用培土を使います。畑の土は使わないでください。
- ③播種



発芽温度は地温 20～25℃が最適です。寒い時期にはポリトンネルなどで保温し、暑い時期には日陰になる場所で播種します。

- ④トレイの移動…日陰で播種した場合は、芽が出始めたらすぐに雨よけできる明るい場所に移します。コンテナやブロックなどを使って地面から浮かせて置きます。



コンテナなどで浮かせて置く

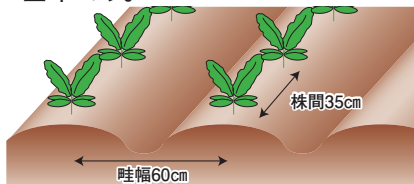
- ⑤灌水…基本的に天気の良い日の午前中に行います。苗が大きくなったら、朝と昼の2回かけます。夕方に灌水すると病気の原因になるので避けます。
- ⑥追肥…葉色が淡くなったら水に溶ける肥料をじょうろでかけます。

## 畑の準備と定植

- ①畑の準備…水がたまりやすい畑では生育が悪くなるので、水はけの良い畑に植えてください。水はけが心配なときは、畑の周りに溝を掘ったり、うねを高くしたりします。
- ②元肥…畑の多くは酸性土壌なので、石灰を入れて改良します。「畑のカルシウム」は水に溶けやすく、石灰欠乏症対策になります。肥料は1畝(100㎡)当たり化成肥料(8-8-8)で15kgが目安です。

施肥例	kg/1畝
完熟堆肥	300kg
消石灰または苦土石灰	10kg
畑のカルシウム(石灰欠乏対策)	8kg
化成肥料(8:8:8)	15kg

- ③畦幅と株間…60cm×35cmが基本です。



覆土は根鉢を完全に隠すように。  
根鉢にたっぷり水を含ませる。

- ④定植…セル苗では本葉2.5～3枚が定植適期です。本畑が乾燥しているときは、定植後に灌水します。春の寒い時期はポリトンネルやべたがけ資材を使って保温すると効果があります。

## 定植後の管理

- ①追肥…植付け後10日後に1回目、その2週間後に2回目の追肥をします。早効きする肥料を1畝(100㎡)当たり2～4kgずつ、うねの間に追肥し、同時に管理機などで耕耘します。
- ②害虫防除…アオムシやヨトウムシ、コナガなどが付きやすいので、防虫ネットなどでトンネルをするか、殺虫剤を散布します。同じ殺虫剤は連続して使わないでください。
- ③病害防除…湿気が多いと病気が出やすいので、畑の水はけを良くします。根こぶ病やべと病、株腐病、菌核病などに注意し、心配なときは殺菌剤を使います。



コナガ成虫

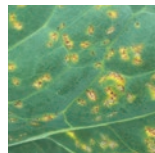
### 根こぶ病

根にこぶができて地上部がしおれます。アブラナ科野菜以外との輪作、酸性土壌の改善、排水対策などをしてください。




### べと病

湿気が多いと出やすく、葉や球に茶色の小さな斑点ができ、葉裏に白いカビが生えます。



### 株腐病

球が腐る病気です。暑い時期に収穫するときに多く出ます。



### 菌核病

春や秋に収穫するときに多く、球が腐って灰色のカビやネズミ糞状の黒い菌核ができます。



- ④除草…レーキや手で除草するか、除草剤を使用します。

- ⑤石灰欠乏症対策…球の中の葉先が枯れてしまう石灰欠乏症が増えています。多くは畑の乾燥が原因です。畑が乾く時は灌水し、元肥に「畑のカルシウム」などを加えて、生育中は「カルタス」などの葉面散布剤を使います。



球の内部の石灰欠乏症

キャベツ 発芽適温(地温)20~25℃

肥大性が良好な秋どり春系!

松島交配 **翠園** **ペレット**  
 160粒 660円 5千粒 14,795円  
 小袋(1.2ml) 550円 20ml 6,270円

- 適期では定植後60~65日位で収穫できる春系早生種です。
- 結球性に優れ、肥大性の良好な品種で、特に夏まき秋どりで特性を発揮します。
- 球が外葉から浮き出るタイプのため、収穫作業が楽です。
- 球は鮮緑色の扁円甲高球。裂球遅めで、揃いの良い品種です。
- 肉質はやわらかく、歯触りの良い品種です。



地域	2月	3月	4月	5月	6月	7月	8月	9月	10月	11月
北海道(道央)				●	○	▲	■			
東北(宮城)		●	○	▲	■					
関東以西	●	○	▲	■						

●播種 ○おすすめ播種期 ▲定植 ■収穫



暑さに強く濃緑で揃いの良い春系早生種!

松島交配 **楽園** **ペレット**  
 160粒 660円 5千粒 14,025円  
 小袋(1.3ml) 550円 20ml 5,940円

- 夏秋どり用の春系品種で、適期では定植後60~65日位で収穫できる早生種です。
- 春系としては耐暑性があり、冷涼地の夏どりも可能です。
- 一球1.3kg位の濃緑の甲高扁円球で、裂球遅く、強勢で揃いの良い品種です。
- 食味も良好で、葉質はやわらかく甘味もあり、生食・炒め物等幅広く使えます。



地域	3月	4月	5月	6月	7月	8月	9月	10月	11月
北海道(道央)			●	○	▲	■			
東北(宮城)		●	○	▲	■				
関東以西	●	○	▲	■					

●播種 ○おすすめ播種期 ▲定植 ■収穫

耐暑性のある、萎黄病抵抗性春系早生種!

松島交配 **祝園 YR** **ペレット**  
 160粒 660円 5千粒 14,025円  
 小袋(1.3ml) 550円 20ml 5,940円

- 萎黄病抵抗性の春系品種で、適期では定植後60~65日位で収穫できる早生種です。
- 春系としては耐暑性があり、北海道や冷涼地の夏どりも可能です。
- 石灰欠乏症や腐敗に強く、栽培し易い品種です。
- 一球1.3kg位の鮮緑色の扁円甲高球です。球色はやや淡いですが光沢があり、尻色濃く、裂球遅く、揃いの良い品種です。
- 肉質良く甘みもあり、品質良好です。



地域	2月	3月	4月	5月	6月	7月	8月	9月	10月	11月
北海道(道央)			●	○	▲	■				
東北(宮城)		●	○	▲	■					
関東以西	●	○	▲	■						

●播種 ○おすすめ播種期 ▲定植 ■収穫

おいしくやわらかく作り易い!

ワイアール せいしゅん に ごう  
 松島交配 **YR青春二号 YR** **ペレット**  
 170粒 660円 5千粒 13,420円  
 小袋(1.4ml) 550円 20ml 5,665円

- 萎黄病抵抗性の春系品種で、適期では定植後55日位で収穫できる極早生種です。
- 春系の中では耐暑性・高温結球性が強く、中間地や暖地では3季まき(春・夏・秋)が可能です。
- 球は鮮緑色、1.3kg位の手頃な大きさと、葉質はやわらかく、食味と品質は極良好です。



地域	1月	2月	3月	4月	5月	6月	7月	8月	9月	10月	11月	12月
北海道(道央)			●	○	▲	■						
東北(宮城)		●	○	▲	■							
関東以西	●	○	▲	■								

●トンネル播種 ●播種 ○おすすめ播種期 ▲トンネル定植 ▲定植 ■収穫

球色濃く外葉がコンパクトな夏秋穫り寒玉!

せいりゅうどう  
 (松島交配) **清流堂** (YR)

ペレット 150粒 660円 5千粒 15,895円

小袋(1.1mℓ)550円 20mℓ 6,820円

- 萎黄病抵抗性の夏秋穫り寒玉品種です。
- 適期では定植後60~65日で収穫できる早生種です。
- 外葉はコンパクトで、球色が濃く、一球1.5kg程度の扁円形になります。
- 耐暑性と在圃性があり、裂球遅く、収穫期の幅が広い品種です。
- 黒腐病に強く、石灰欠乏症が出にくく、栽培しやすい品種です。



長野県産地での栽培の様子



球色が濃く、揃いがよい



形状が扁平で箱詰めも容易

地域	3月	4	5	6	7	8	9	10	11	
北海道(道央)				○	○	○	○	○	○	○
東北(宮城)			○	○	○	○	○	○	○	○
関東以西		○	○	○	○	○	○	○	○	○

● 播種 ○ おすすめ播種期 ▲ 定植 ■ 収穫

ペレット 170粒 660円  
 (松島交配) **シテイ** 5千粒 13,420円

小袋(1.4mℓ)550円 20mℓ 5,665円

- 9月まき5月どり用に好適です。(東北)
- 早春まき初夏どり用です。
- 初夏~夏まき秋どり用です。

地域	1月	2	3	4	5	6	7	8	9	10	11	12
北海道(道央)												
東北(宮城)			○	○	○	○	○	○	○	○	○	○
関東以西		○	○	○	○	○	○	○	○	○	○	○

○ トンネル播種 ● 播種 ○ おすすめ播種期 ▲ トンネル定植 ▲ 定植 ■ 収穫

極めてやわらかく甘味に富み、  
 手頃な大きさの春系極早生種!  
 秋まき春どりに好適!



寒冷地の冬どりも可能にした  
 冬どり用品種!

ふゆどりピーごう  
 (松島交配) **冬穫B号**

ペレット 5千粒 13,420円

小袋(1.4mℓ)550円 20mℓ 5,665円

- 病気に強く耐寒性に優れ、暖地はもちろん東北、寒冷地の冬どりに適した品種です。



地域	6月	7	8	9	10	11	12	1	2	3
北海道(道央)										
東北(宮城)			○	○	○	○	○	○	○	○
関東以西		○	○	○	○	○	○	○	○	○

● 播種 ○ おすすめ播種期 ▲ 定植 ■ 収穫

(松島交配) **スピードボール2号**  
 ペレット 5千粒 13,420円

小袋(1.4mℓ)550円 20mℓ 5,665円

- 適期では定植後50~55日で収穫できる極早生ボール系品種です。
- 一球1.3kg位となり、ボール系品種の中ではやや大きくなります。

地域	1月	2	3	4	5	6	7	8	9	10	11
北海道(道央)											
東北(宮城)			○	○	○	○	○	○	○	○	○
関東以西		○	○	○	○	○	○	○	○	○	○

○ トンネル播種 ● 播種 ○ おすすめ播種期 ▲ トンネル定植 ▲ 定植 ■ 収穫

品質極上、栽培しやすい  
 丸玉極早生!



適作型表の地域区分はきわめて大まかですので、品種と播種期の選定に当たっては栽培地の気象条件、土質その他を十分に考慮ください。  
 ※ペレット種子は受注生産になります。品切れの際はご了承ください。

ダイコン

発芽適温(地温)15~30℃

萎黄病・軟腐病に強い晩抽性青首大根!

松島交配 **貴宮 YR**

ペレット 6千粒 15,400円

小袋(4.2ml) 440円 20ml 1,540円 2dl 14,520円

- 根長35~36cm、根径7cm位で、円筒形に良く揃います。
- 首色はやや淡い鮮緑色で、皮色・肉色とも純白です。
- 地上部はやや小型、葉色は濃い緑色です。
- 肉質はち密で、生食・煮食に好適です。



貴宮

地域	1月	2月	3月	4月	5月	6月	7月	8月	9月	10月	11月	12月
北海道												
東北(宮城)												
関東以西												
暖地												

●マルチ播種 ●播種 ●収穫

極晩抽! 低温期のトンネル、ハウス栽培にピッタリ!

松島交配 **若宮二号**

ペレット 5千粒 12,870円

小袋(4.2ml) 440円 20ml 1,540円 2dl 14,520円

- 極晩抽性で低温肥大性があり、早まきに適します。
- 根長38~40cm程度で首色は濃く、肌はなめらかで光沢があります。
- 葉は濃緑色で、草姿は立性です。
- ス入り遅く、食味良く、生食・煮食・浅漬けに好適です。



若宮二号

地域	10月	11月	12月	1月	2月	3月	4月	5月	6月	7月	8月
北海道											
東北(宮城)											
関東以西											
暖地											

●ハウス播種 ●トンネル播種 ●マルチ播種 ●播種 ●収穫

鮮やかな紫紅色、  
綺麗!とても辛~い!!  
春まきできて、貯蔵性優れる!!


松島交配 **からいね赤**

小袋(5.4ml) 440円 20ml 1,199円  
2dl 11,440円

- 皮ごとおろして食べる大根で、そば・うどんの薬味として、また天ぷら・和風ハンバーグのおろしとして相性ピッタリです。

地域	1月	2月	3月	4月	5月	6月	7月	8月	9月	10月	11月	12月
北海道												
東北												
関東以西												
暖地												

●マルチ播種 ●播種 ●収穫




春にもまける漬け物用晩抽白首大根!

松島交配 **春山理想 YR**

ペレット 5千粒 7,315円

小袋(7ml) 440円 20ml 847円 2dl 8,030円

- 萎黄病、ウイルス病等の病害や、空洞症などの生理障害に強い品種です。
- 根長42~46cmで春と秋に栽培可能です。
- 柔らかく、きめが細かい肉質の生漬け専用品種です。



地域	3月	4月	5月	6月	7月	8月	9月	10月	11月	12月
北海道										
東北(宮城)										
関東以西										
暖地										

●マルチ播種 ●播種 ●収穫

ハツカダイコン

発芽適温(地温)15~30℃



ホワイトアイスクル 雪白甘日大根

小袋(8ml) 220円 20ml 396円

- 極早生の小型大根です。葉長は10~15cm、根長は8~10cmです。

フレンチブラックファースト 赤白甘日大根

小袋(8ml) 220円 20ml 396円

- 全体は鮮赤色で、下部は少し白くなる紡錘形の一口大根です。

コメット 赤丸甘日大根

小袋(8ml) 220円 20ml 385円

- 中~低温期で能力を発揮し、秋~春まきに好適な、揃いの良い早生型赤丸甘日大根です。

根こぶ病のクリーニングクロープとしての利用

おとり葉大根 (小瀬菜大根)

1l 3,300円

- ウネ間30cmの条播(8dl/10a)、または、ばらまき播種(6dl/10a)で、一定期間栽培してすき込むと、ハクサイ連作に比較して根こぶ病の発病は抑制され、実用的な防除効果が得られると言われています。
- すき込みはハクサイ定植の1ヶ月前までに行い、残渣が残らないように良く土壌混和してください。



ネギ

発芽適温(地温)18~22℃

夏どりにおすすめ。  
伸長性すぐれるやわらかネギ!

松島交配 **白 妙** 一本ネギ  
ペレット 5千粒 4,950円

小袋(3ml)440円 20ml 1,705円  
2dl 16,280円

- 夏どりと秋冬どりに適する一本葱です。
- 草姿は立性で葉色濃く、葉折れの少ない品種です。
- 耐暑性が強く伸長性に優れるので、夏どりの早出しに好適です。
- 首締まりが良く、襟割れが少ないです。
- 葉鞘の太さが揃うため、秀品率高く、出荷調整作業が容易です。



夏どり  
早出しに!

夏秋どりに用の早生系品種!  
肥大性良く、首しまり良好!

松島交配 **白 矢** 一本ネギ  
ペレット 5千粒 5,390円

小袋(2ml)440円 20ml 1,925円  
2dl 18,040円

- 夏秋どりに適した一本葱です。
- 草丈はやや短く、草勢は強めで葉折れが少ないです。
- 根の張り、肥大性が良く、収量性にも優れます。
- 首部の締り良く、襟割れが少ないので、皮むき作業が容易です。
- 葉鞘の太さが揃うため、秀品率が高いです。



夏秋どりに  
好適!

秋冬どりにおすすめ。  
病気や風に強く、揃い良好!

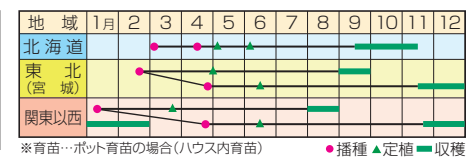
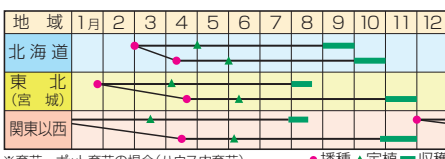
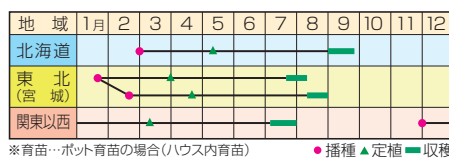
松島交配 **白 林** 一本ネギ  
ペレット 5千粒 5,390円

小袋(2ml)440円 20ml 1,925円  
2dl 18,040円

- 耐暑・耐寒性のある一本葱です。
- 草丈・葉が短く、強風にあっても倒伏しにくいです。
- 病気に比較的強いので、栽培容易です。
- ゆっくり生育するので在圃性が高く、葉鞘部が伸びすぎることは少ないです。
- 葉鞘は首部の締まり良く、揃い良好で秀品率が高いです。



病気や風に  
強い!



コカブ

発芽適温(地温)20~25℃

低温肥大性の良い、晩抽・根こぶ病抵抗性!

シーアール ゆき  
松島交配 **CR 雪あかり** CR

小袋(2.4ml)440円 20ml 2,783円  
2dl 26,180円

- 肥大性が良く、低温期でも生育の早い極早生種です。
- 晩抽性なので冬~春まきの低温期で安定した栽培ができます。
- 草勢は強く、草姿は立性です。
- 根部は純白で光沢があり、尻詰まりの良い腰高球です。
- 玉割れが少なく首元もきれいで、泥落ちが良いので収穫・調整作業が容易です。
- 肉質は緻密で浅漬けに好適です。


【注意】CR 根こぶ病菌のレース(菌糸)によっては根こぶ病の発生があるかもしれません。無理な連作を避け、輪作と耕種の防除を行ってください。

ソフトな歯ごたえ、サラダにぴったり!

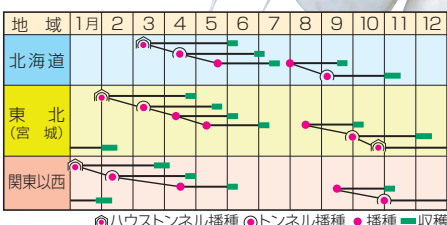

一代交配 **健明二号**

小袋(3.7ml)440円 20ml 1,815円  
2dl 16,500円

- 葉はやや開張性です。
- 根部の色は白く、丸~腰高形です。
- 肉質はち密でやわらかく、食味良好です。



極早生・晩抽!



やわらかさで好評!  
「曲がりネギ」栽培にも!!

あまるめ  
**余目一本** ネギ

小袋(8ml)330円 20ml 539円  
2dl 5,005円



やわらかく食味良好、  
耐寒多収の一本葱!

はやふと  
**早太り一本** ネギ

小袋(8ml)330円 20ml 539円  
2dl 5,005円

早生多収、品質良好な優良種!

なるせ  
**鳴瀬一本** ネギ

小袋(7ml)330円 20ml 616円  
2dl 5,555円



# ポールスター100の春まき栽培法とおうち用の手軽な育苗法

春まきに挑戦してみよう!



## ◆春まき栽培とは？

- 冬期に育苗し、雪解け後に定植して7月頃に収穫する栽培です。
- おすすめ地域 (1) 北東北や本州高冷地、北海道などの秋まき栽培が困難な地域  
(2) 南東北・北陸では秋まき栽培と組み合わせて、作期や作業の分散が可能。

選べる3つの育苗スタイル

①おうち用☆  
10月下旬播種  
露地ベタ掛け育苗

②ちょっと楽ちん  
12月初旬播種  
ハウス半開放育苗  
(トンネルなし)

③短期集中プロ向け  
1月末播種  
ハウス+トンネル育苗

4月末～6月 べと病防除

5月中旬～収穫 害虫防除

収穫

- ①露地育苗 ⇒7月初旬
- ②③ハウス育苗 ⇒7月中旬

追肥  
2月下旬

露地定植  
4月初旬

## ① おうち用露地育苗 (不織布ベタかけ)

播種時期: 10月下旬、秋まきタマネギ苗を植える頃(日平均気温が5°Cを切る40日前)

ハウス育苗に比べて10日程度早く肥大するため球は小さめになりますが、その分、腐敗少なく防除負担が減ります。不織布のベタかけをすることでセルトレイ覆土の飛散や乾燥を防ぎ、生育が揃います。

## ② ハウス半開放育苗 (トンネルなし)

播種時期: 12月初旬(日平均気温が5°Cになる頃)

※最高気温は25°C以下で管理。  
播種後は発芽まで半透明ポリなどで被覆します。本葉1枚目が伸びるころまではサイドを閉めきり温度を保ち、その後は1週間ごとに徐々に開放幅を広げて昼夜半開放とし、じっくりと育てます  
灌水は控えめに3日に1回程度とし、土の凍み上がりを避けるため晴天日の午前中に行います。

## ③ ハウス+トンネル育苗 (慣行)

播種時期: 1月末

ハウス・トンネル内気温20°Cを目安に温度管理し、灌水は毎日1-2回行い、短期集中的に育苗管理します。

## 播種・育苗

- 定植期は比較的乾燥する時期のため、活着に優れるセル成型トレイでの育苗をお奨めします。ネギ用培土を詰めて1粒まきし、本葉3～3.5枚、葉鞘茎3～4mmを目標に育苗します。
  - 伸びすぎて葉が倒れないように適宜地上20cm以下で葉先を剪葉します。
- 育苗はセル埋め込みで手軽に
- セル成型トレイは苗床にしっかりと埋め込むと、灌水の手間が少なく楽に育苗ができます。苗床の施肥設計は本畑と同様です。
- 【使用培土】ワタナベ葱培土2号などのネギ用培土  
【セル成型トレイ】288穴～448穴



写真: 定植直前のセル埋め込み苗

【苗床と本畑の施肥例】1アールあたり

苦土石灰	15kg
MMB 燐加安 14号	10kg
良質な堆肥	100～300kg

育苗の追肥も粒状で手軽に

- 定植の40日前頃から速効性の燐硝安加里S604を20～30g/m<sup>2</sup>セル成型トレイに散布し、日々の灌水により肥料を効かせます。

## 定植(3月末～4月初旬)

- ポリマルチは使用せず(高温による腐敗を軽減するため)、株間12cm、条間20cm程度で4条植えします。
- 小さめに仕上げると貯蔵中の腐敗が少なくなりますので、おうち用であれば株間・条間をさらに狭くしても良いでしょう。

## 除草(雑草は万病の元)

- 【耕起前まで】ラウンドアップなどの除草剤などで雑草を駆除してください。
  - 【定植前後、定植1～1.5ヶ月後の2回】土壌処理型の除草剤を雑草発生前に散布することで栽培期間中の除草作業が軽減されます。
- (例)  
【定植前後】  
モーティブ乳剤400ml/10<sup>㎡</sup>または、  
ゴーゴーサン乳剤500ml/10<sup>㎡</sup>  
(共に雑草発生前 使用回数1回)  
【定植1～1.5ヶ月後】  
ボクサー乳剤500ml/10<sup>㎡</sup>  
(中耕後雑草発生前 使用回数2回まで)

## 病害虫防除

- 肥大期が高温多湿期になるため、細菌性腐敗の防除が重要です。アザミウマ(5～7月)などの虫害痕、べと病(4月末～梅雨明け)などの病害痕が細菌の侵入口となりますので、収穫まで葉をきれいなまま保つよう心がけて防除することが大切です。
- 乾腐病の発生を防ぐため、多肥・過湿・過乾燥による根傷みがおきないように留意し、定植前に根鉢にベンレート水和剤等の灌水を行います。

## 収穫

- 貯蔵中の腐敗を減らすため、収穫後の乾燥を素早く行います
- 天日干しをする際、炎天下で日焼けする事例が増えています。「早どりした際」や「抜き取り間もない時期」ほど日焼けが発生しやすい傾向です。強い日射が予想される場合は、葉が完全に倒れ、外皮が茶色になってから抜き取りを行います。
- 午後3時以降に抜き取り、一晚干して水分を飛ばしておくこと日焼けがしにくくなります。



東北・本州高冷地用 春まきタマネギ!

東北・本州高冷地の春まきに適する大玉中生種!!

松島交配 **ポールスター100** <sup>ヒヤク</sup> **ペレット** 5千粒 9,020円  
 小袋(2.2ml)440円 20ml 2,420円 1dl 11,825円

- 東北・本州高冷地・北海道などの雪解けの遅い地域におすすめの春まき専用種です。
- 茎葉の生育は旺盛で、特に肥大性に優れた安定多収品種です。
- 「ポールスター」の改良種です。より早生、立性になり、また、首締まりが良くなったことで首部腐敗に強くなりました。
- 早晩性は東北地方で「オーロラ」より10日位遅くなる中生品種です。北海道では8月上旬に収穫できる早生品種です。
- 春まき栽培で問題となる内分球や乾腐病・細菌性腐敗の発生が少なく作りやすくなりました。
- 年明けまでの貯蔵が可能です。
- 肉質など食味は秋まき系品種に近いため、端境期の7月~8月出荷用や、良食味商材としてもおすすめです。



地域	1月	2	3	4	5	6	7	8
北海道		🌱	🌱	🌱	🌱	🌱	🌱	🌱
北東北 本州高冷地		🌱	🌱	🌱	🌱	🌱	🌱	🌱
南東北		🌱	🌱	🌱	🌱	🌱	🌱	🌱

🌱ハウストネル播種 ▲定植 ■収穫

肥大すぐれる極早生種!

松島交配 **オーロラ** **ペレット**  
 180粒 550円 5千粒 7,150円 1万粒 14,300円  
 小袋(3.1ml)440円 20ml 1,914円 1dl 9,306円

- 春まき秋まきの兼用種です。
- 春まきでは極早生でありながら肥大性と球揃いに優れ、多収で、さらに内分球(変形球)の発生が少なく、春まき栽培に適しています。
- 収穫時期が早い(7月初め、宮城県)ので、病害虫(アザミウマ類や細菌病)のリスクが小さく作り易いです。
- 歯切れの良い肉質で舌触りが良いです。



地域	1月	2	3	4	5	6	7	8	9	10	11	12
宮城 春まき		🌱	🌱	🌱	🌱	🌱	🌱	🌱	🌱	🌱	🌱	🌱
秋まき												

🌱ハウストネル播種 🌱播種 ▲定植 ■収穫

北海道・北東北向き春まき品種!

乾腐病に強い、濃深紅の赤タマネギ!

松島交配 **北のルージュ** **ペレット** 5千粒 6,325円 1万粒 12,650円  
 小袋(3.6ml)440円 20ml 1,793円 1dl 8,668円

- 北海道、北東北向けの春まき専用赤タマネギです。
- 表皮は濃深紅色で、内部のりん片まで良く着色します。
- 首の締まりの良い球形で、揃いに優れています。
- 乾腐病に抵抗性です。
- 年明けまで貯蔵可能です。




地域	1月	2	3	4	5	6	7	8	9
北海道 (道央)		🌱	🌱	🌱	🌱	🌱	🌱	🌱	🌱
北東北		🌱	🌱	🌱	🌱	🌱	🌱	🌱	🌱

🌱ハウストネル播種 🌱播種 ▲定植 ■収穫

あまみうまみ濃厚な貯蔵種!  
 乾腐病に強い!

松島交配 **月輪2号** <sup>げっりん</sup>  
 小袋(3.6ml)440円 20ml 1,782円 1dl 8,635円 1l 83,600円

- 北海道、北東北向けの春まき専用種です。
- 「札幌黄」の甘味、うまみを取り入れ、肉質は極めて良好で食味に優れます。
- 球は外皮厚く、豊円形で首締り良好です。
- 乾腐病に強く、揃いも良く多収で、長期貯蔵が可能です。



地域	1月	2	3	4	5	6	7	8	9
北海道 (道央)		🌱	🌱	🌱	🌱	🌱	🌱	🌱	🌱
北東北		🌱	🌱	🌱	🌱	🌱	🌱	🌱	🌱

🌱ハウストネル播種 🌱播種 ▲定植 ■収穫

適作型表の地域区分はきわめて大まかですので、品種と播種期の選定に当たっては栽培地の気象条件、土質その他を十分にご考慮ください。  
 ※ペレット種子は受注生産になります。品切れの際はご了承ください。

レタス 発芽適温(地温)15~20℃

濃緑強健で栽培し易い極早生種!


コロラド

ベレット

135粒 330円 5千粒 4,950円

小袋(0.9ml)330円 20ml 3,520円

- 濃緑強健で栽培し易い極早生種です。
- 玉の表面は小さく波をうち、光沢があり、玉尻の着色も良いです。
- 低温~中温期の作型で葉柄が舟底形に突出せず、安定した結球を示しその特性を発揮します。



地域	11月	12月	1月	2月	3月	4月	5月	6月	7月
北海道 東北高冷地					●	●	●	●	●
東北 (宮城)				●	●	●	●	●	●
関東			●	●	●	●	●	●	●
暖地		●	●	●	●	●	●	●	●

●播種 ▲ハウス定植 ▲トンネル定植 ▲定植 ■収穫

春~初夏どり・晩秋~初冬どりに最適な早生種!


早生サリナス

ベレット

120粒 330円 5千粒 5,500円

小袋(1ml)440円 20ml 4,180円

- 玉は腰高~球形、鮮緑色です。
- 不整形結球になりにくく、比較的栽培容易で歩留まりが高いです。
- 食味も良好で「にがみ」が少ないジューシーな歯ざわりが特徴です。
- 業務用にも適します。



地域	8月	9月	10月	11月	12月	1月	2月	3月	4月	5月	6月	7月
北海道 東北高冷地								●	●	●	●	●
東北 (宮城)							●	●	●	●	●	●
関東						●	●	●	●	●	●	●
暖地					●	●	●	●	●	●	●	●

●播種 ▲ハウス定植 ▲トンネル定植 ▲定植 ■収穫

ニンジン 発芽適温(地温)15~25℃

スーパー春時五寸

はる まき こ すん

小袋(6ml)220円 20ml 528円

- 東北地方の4月まき栽培用の品種です。
- 関東地方での早春まき、春まきや、暖地の年内まき~早春まきができます。



スーパー夏時五寸

なつ まき こ すん

小袋(6ml)220円 20ml 525円

- 耐暑性があり、根断面も濃朱色で品質の良い、初夏~夏まき秋どり栽培用の品種です。



一代交配 スーパー夏時七寸

なつ まき なな すん

小袋(5ml)440円 20ml 858円 1dl 4,125円

- 根形は長めの円筒形でよく太り、収量性に優れます。
- 播種後110~120日位で収穫に達し、粗植栽培でより大型サイズの収穫が可能です。
- 根色は鮮やかな濃紅色で、みずみずしく甘味に富みます。
- 作りやすいため、家庭菜園にも適しています。



●播種 ■収穫期

地域	栽培型	1月	2月	3月	4月	5月	6月	7月	8月	9月	10月	11月	12月	推奨品種
北海道	夏秋どり				●	●	●	●	●	●	●	●	●	スーパー春時五寸
	夏どり				●	●	●	●	●	●	●	●	●	スーパー春時五寸
東北 (宮城)	秋どり				●	●	●	●	●	●	●	●	●	スーパー夏時五寸 新黒田五寸
	秋冬どり			▲	▲	▲	▲	▲	▲	▲	▲	▲	▲	スーパー夏時七寸
関東以西	夏どり				●	●	●	●	●	●	●	●	●	スーパー春時五寸
	秋どり				●	●	●	●	●	●	●	●	●	スーパー夏時五寸 新黒田五寸
	秋冬どり				●	●	●	●	●	●	●	●	●	スーパー夏時七寸

ゴボウ

発芽適温(地温)20~25℃

超極早生短型牛蒡!

簡単 (品種名:てがる)

小袋(5ml)550円  
20ml 1,155円 2dl 7,062円

- 栽培適期では播種後100日位で収穫でき、根長30~40cmの短型牛蒡なので収穫が楽です。
- 香り、食味とも良好です。



※短型ですが、耕土深く、排水の良い畑をお選びください。

地域	2月	3月	4月	5月	6月	7月	8月	9月	10月	11月	12月
北海道											
東北 (宮城)											
関東											

●トンネルマルチ播種 ●播種 ■収穫

**ニラ 発芽適温(地温)20℃前後**

ハウス冬どりに好適。広幅濃緑タイプで低温伸長性があり収量アップ!

**海南**

**ベレット** 5千粒 3,872円  
 小袋(5ml)330円  
 20ml 880円  
 2dl 7,260円

- 葉は濃緑広幅で葉鞘(ハカマ)が長く収穫調整しやすいです。
- 休眠が極めて浅く低温伸長性が良い為、冬期ハウス栽培に適します。
- 露地秋刈りにも好適です。  
 ※ハウスの最高気温は25℃までに管理してください。



ハウス栽培におすすめ!

低温伸長性に優れる  
 ハウス冬どり専用種!  
**ショートスリーブ**

**ベレット** 5千粒 4,455円  
 小袋(4ml)330円  
 20ml 1,056円 2dl 9,020円

- 休眠が極めて浅く、低温伸長性に優れる為、冬期ハウス栽培に適します。
- 葉鞘長く、品質や作業性が良好です。
- 草姿は立性で分げつ多く多収が期待できます。  
 ※ハウスの最高気温は25℃までに管理してください。



ハウス栽培におすすめ!

**ニラ 特性表**

	たいりょう	大連広巾	西安大葉	海南	常緑大葉	ショートスリーブ
休眠性	深い			極めて浅い		
抽苔期 <sup>※1</sup>	6/下~	7/下~	7/下~	7/下~	8/上~	7/下~
定植本数	8本	3~4本	4本	4~5本	2~3本	2~3本
分げつ	少ない	多い	中	やや少ない	やや多い	やや多い
葉幅(cm) <sup>※2</sup>	1.5	1.3	1.3	1.3	1.2	1.3

※1: 抽苔期は東北地方での抽苔期です。 ※2: 葉幅はおおよその目安です。

やわらかくおいしい、  
 濃緑強健多収種!

**大連広巾**

小袋(6ml)330円  
 20ml 825円  
 2dl 6,710円

- 濃緑で幅広な強健多収種です。
- 葉がやわらかく、食味が良い品種です。
- 花ニラとしても好評です。



おいしい!

適作型幅が広い、濃緑・広幅・多収種!

**西安大葉**

**ベレット** 5千粒 3,872円  
 小袋(5ml)330円  
 20ml 880円  
 2dl 7,260円

- 葉色は周年を通して濃緑で葉幅は収穫を重ねても狭くなりにくい品種です。
- 葉鞘(ハカマ)が太めで細くなりにくい為、調整作業が楽で多収に繋がります。



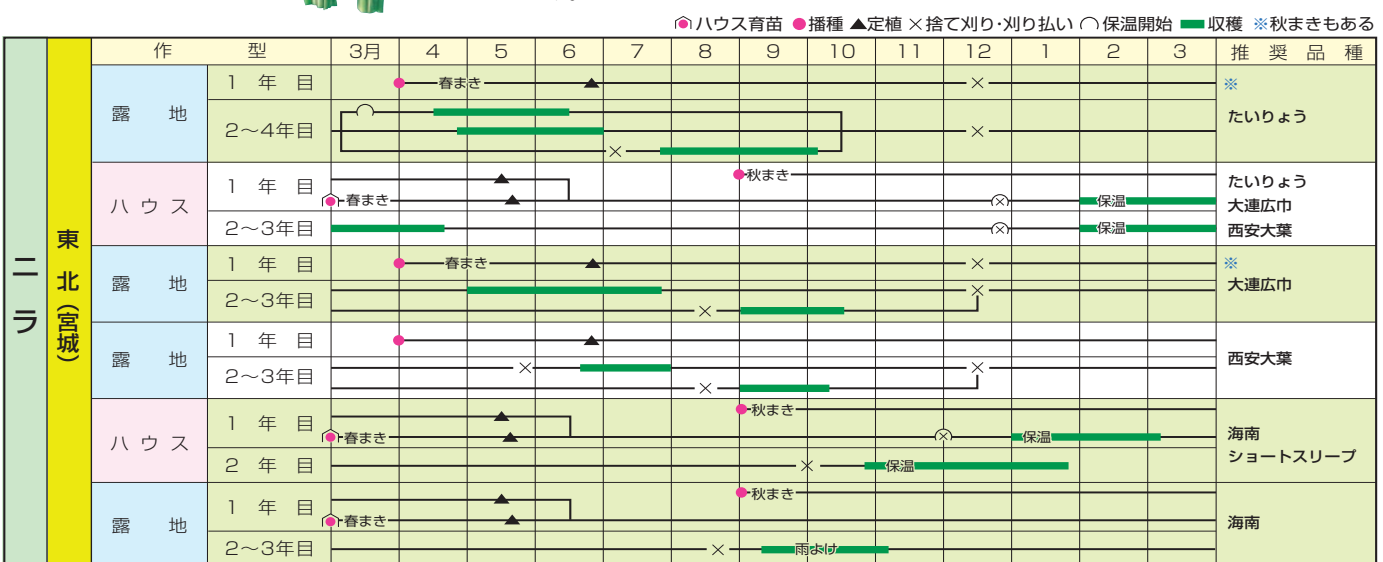
万能品種!

食味、品質、収量  
 ともに優れる  
 大葉にら!

**たいりょう**

小袋(6ml)330円  
 20ml 693円  
 2dl 6,270円

- 食味と品質は良好で多収の品種です。
- 葉鞘(ハカマ)は長く締まりよく、下葉の枯れ上がりが極めて少ないです。



**シソ 発芽適温(地温)20℃~25℃**

**青ちりめんしそ**

小袋(8ml)220円  
 20ml 374円 1dl 1,628円

- 葉は大きめ、緑色で周縁がやや波打ち、欠刻もあります。
- 葉質はやわらかく独特の香りがあり、薬味、天ぷら、しそ巻きなど様々な用途に利用できます。



**純赤ちりめんしそ**

小袋(6ml)220円  
 20ml 462円 1dl 2,035円

- 葉の周縁の刻みが深く良くちぢみ、裏面まで赤紫色になります。
- 生育旺盛で、梅干し、しそジュースなど加工材料としてもおすすめです。



適作型表の地域区分はきわめて大まかですので、品種と播種期の選定に当たっては栽培地の気象条件、土質その他を十分に考慮ください。  
 ※ベレット種子は受注生産になります。品切れの際はご了承ください。

菜類 発芽適温(地温)20~25℃

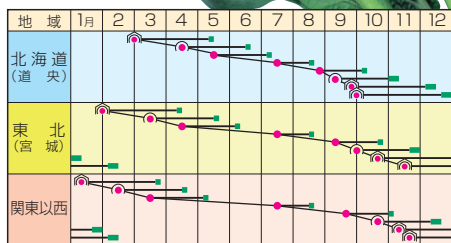
葉が縮むおいしい小松菜!

松島交配 **ちぢみこまつ菜**

小袋(4.3ml)330円 20ml 1,100円 2dl 10,703円

- 従来の小松菜より葉が縮んでいる「ちぢみこまつ菜」です。
- 食べたときの歯ざわり良く、食感が優れ、甘みがあり、おひたしや炒め物に適します。
- 葉身色・葉柄色がとても濃く、葉に光沢があり、袋詰めしたときの見栄えが良好です。
- 株張りが良く、収量性が高い品種です。
- 生育は従来の小松菜よりゆっくりした中生タイプです。周年栽培出来ますが、秋栽培が最も適しています。

とってもおいしいよ!



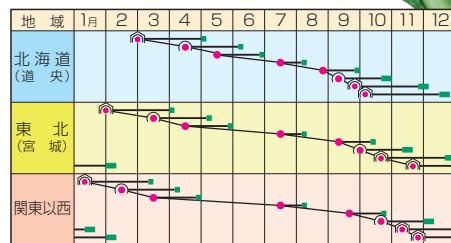
**注意**  
高温期は葉の縮みは少なめになり、やや節間が伸長します。

食味極良、おいしい小松菜!

松島交配 **河北小松菜** CR

小袋(6.6ml)330円 20ml 981円 1dl 4,631円

- チンゲンサイの味の良さを取り入れたおいしい小松菜です。
- 根こぶ病に強く、低温期でも生長が早い極早生種です。
- 株張り良く、収量性が高い品種です。
- 大株にして、漬け物にしてもおいしいです。



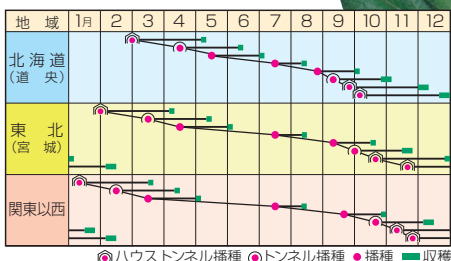
**注意 CR**  
根こぶ病菌のレース(菌系)によっては、根こぶ病の発生があるかもしれません。無理な連作を避け、輪作と耕種的防除を行ってください。

極立性で、株張りの良い早生小松菜!

松島交配 **蔵王小松菜**

小袋(8ml)330円 20ml 555円 2dl 5,225円

- 株張りが特に良く、収量性が高い品種です。
- 草姿は極立性で、株元から葉先までまっすぐで葉がからみにくく、作業性が向上します。
- 根は細めでヒゲ根が少なく、泥付きがあまりないので、抜き取りが楽です。
- 株の揃いが良く、葉色はやや濃く、葉身と葉柄のバランスが良いので、束ねたときの見栄えが良好です。
- 生育はやや早いタイプです。周年栽培できますが、春や秋のやや低温期が最も適しています。



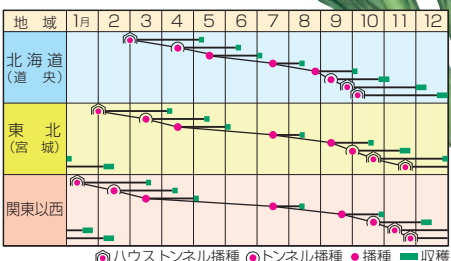
収量性抜群!

根こぶ病に強く、株張り良く収量性高い!

松島交配 **CR大河小松菜** CR

小袋(6.6ml)440円 20ml 981円 1dl 4,631円

- 根こぶ病に強く、「河北」が罹病した地域でも栽培が可能です。
- 株張り良く、収量性が高い品種です。
- 葉柄がしなやかで、葉折れとヒゲ根が少ないので、抜き取りが楽です。
- 葉身・葉柄のバランスが良く、束ねたときの見栄えが良好です。



根こぶ病に強い!

**注意 CR**  
根こぶ病菌のレース(菌系)によっては、根こぶ病の発生があるかもしれません。無理な連作を避け、輪作と耕種的防除を行ってください。

小松菜品種特性と使い分け

●品種特性

品種名	早生性	適作型	草姿	葉色	根こぶ病耐病性
河北	極早生	秋～春	立性	やや淡	○
CR大河	中早生	春・秋	やや開帳性	緑	◎
蔵王	早生	春・秋	極立性	緑	×
ちぢみこまつ菜	中生	秋～冬	立性	濃緑	×

●品種別使い分け

根こぶ病に強い品種	根こぶ病が少し発生した圃場に	河北
生育が早い品種	「河北」に根こぶ病が発生した圃場に	CR大河
作業性の良い品種	低温期のハウス栽培等に	河北
食味で差別化ができる品種	極立性で葉がらみが少なく袋詰めが容易	蔵王
	大株にしても柔らかく、漬け物・炒め物に好適	河北
	葉が縮む独特の外観。甘味があり、シャキシャキした食感	ちぢみこまつ菜

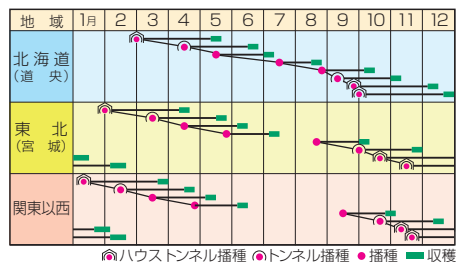
根こぶ病に強く、色と光沢が良い早生品種!

松島交配 **遼東チンゲンサイ** (CR)

ベレット 5千粒 3,905円

小袋(4.1ml) 440円  
20ml 1,606円 2dl 14,960円

- 根こぶ病に強い早生種です。
- 尻張りが良く、葉は色濃く光沢があります。
- スジが少なく、柔らかく甘味があります。



**注意 CR**  
根こぶ病菌のレース(菌系)によっては、根こぶ病の発生があるかもしれません。無理な連作を避け、輪作と耕種的防除を行ってください。

濃緑色で揃い良好!

松島交配 **広瀬ちぢみ菜**

小袋(4.3ml) 330円 20ml 1,100円 2dl 10,703円

- 耐寒性・耐暑性に優れ、周年栽培が可能なたぢみ菜です。
- 葉姿は立性ですが、低温期はやや開性となります。
- 葉は濃緑で光沢があり、ちりめん状に縮みます。
- 生育は遅めで、小松菜より収穫期は遅くなります。
- 葉肉厚く歯ざわり良く、おひたし、炒め物、煮物などに好適です。



今期品切

※「寒ちぢみ雪菜」として出荷できる品種です。

葉色は明るい緑色で、ミズナ風のカラシナ! さっぱりとした辛さ!

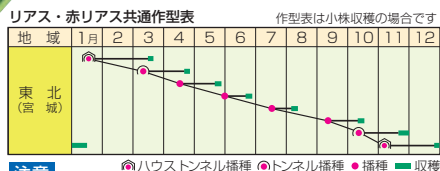
**リアス からし菜**

小袋(6ml) 220円 20ml 550円 2dl 4,862円

- 葉の刻みが深く、適度な辛みがあり、食味良好です。
- 耐暑性・耐寒性があり、草勢強くて栽培容易です。
- 用途は漬け物、サラダ、おひたしに好適で、草丈10cm位のベビーリーフとしても利用できます。



ベビーリーフとしても適!



**注意**  
周年栽培可能です。ただし高温長日照、特に大株栽培では抽苔のおそれがあるので注意してください。赤リアスの高温期の栽培は、葉色がきれいに出来ないときがあります。

赤くて辛いミズナ風。さっぱりとした辛さが好評!

**赤リアス からし菜** (品種名:アカリアス)

小袋(6ml) 220円 20ml 550円 2dl 4,862円

- 草丈10cm位のベビーリーフとしても適します。
- 特徴的な葉形で葉色(赤銅色~赤紫色)が美しい品種です。



ベビーリーフとしても適!

松島交配 **束ね菜白菜 おばこ**

小袋(2.5ml) 330円  
20ml 1,595円 1dl 7,931円

- 播種後30日位で収穫できる束ね菜白菜です。
- 耐暑性があり、一般の白菜の作りにくい高温期でも栽培可能です。
- 品質極良で、漬け物、おひたしに最適です。



ベビーリーフとしても適!

ぶぎょう **なべ奉行 シュンギク**

小袋(29ml) 275円  
1dl 418円 1l 3,080円

- 低温期でも生育旺盛で、秋冬どりに好適な中葉系品種です。
- 比較的晩抽で、高温期でもボリュームが出やすく、夏どり栽培にも適します。
- 比較的葉質やわらかく、クセが少ない品種です。



サラダでも食べられる!!

**ちぢみ菜**

小袋(8ml) 220円  
20ml 396円 1dl 1,859円

- 葉は円形・肉厚で濃黒緑色、特に光沢があり、ちりめん状となります。
- 耐寒・耐暑性が強く、周年栽培が可能です。



今期品切の「広瀬ちぢみ菜」の代品としておすすめします。

**ビタミン菜**

小袋(8ml) 220円  
20ml 407円 1dl 1,914円

- 「しろ菜」に似た風味で葉質がやわらかく、煮物・漬け物に好適です。
- 抽苔は遅めで、春まき・秋まきに適します。



適作型表の地域区分はきわめて大まかですので、品種と播種期の選定に当たっては栽培地の気象条件、土質その他を十分にご考慮ください。※ベレット種子は受注生産になります。品切れの際はご了承ください。

トウモロコシ 発芽適温(地温)25~30℃


この味!まってきました!

一代交配 んめえとみぎ 90

小袋(40粒) 330円  
200粒 946円  
2,000粒 8,030円

- 播種後88日位で収穫できる中生種で、穂重は皮付きで420g程度です。
- 粒皮は特にやわらかく甘み強い品種です。

強甘味!



地域	3月	4	5	6	7	8	9
北海道			●	●	●	■	■
東北(宮城)		●	●	●	●	■	■
関東以西	●	●	●	●	■	■	■

●トンネル播種 ●播種 ■収穫

甘み強く、ボリューム満点。倒伏に強く栽培しやすい黄色種!

一代交配 カロライン 86

小袋(50粒) 330円  
200粒 858円  
2,000粒 7,150円

- 播種後86日位で収穫できる中早生種です。
- 草丈は185~195cm位で倒伏に強いです。



地域	栽培型	3月	4	5	6	7	8	9	10
北海道	トンネル			●	●	●	■	■	
	露地			●	●	●	■	■	
東北(宮城)	トンネル		●	●	●	●	■	■	
	露地		●	●	●	●	■	■	
関東以西	トンネル	●	●	●	●	■	■	■	
	露地	●	●	●	●	■	■	■	

●トンネル播種 ●播種 ■収穫

サヤインゲン 発芽適温(地温)25~30℃

極早生大平莢の豊産種!

ブロードウェイ

小袋(19m) 220円  
1d 726円  
1 6,380円

- やわらかく食味も良好な極早生多収種です。
- 莢は平莢、鮮緑色で、収穫サイズは幅2cm位、長さ20~25cm位です。

つるあり



やわらかくておいしいロングラン栽培種!

ロングラン

小袋(25m) 220円  
1d 539円  
1 4,840円

- 着莢が良好で、長期どりに好適な多収種です。
- 莢は丸莢で、濃緑色ですじなしです。
- 収穫サイズは長さ15cm位で曲がり少なくて、揃いも良好です。

つるあり



鈴なり豊産!硬くなりにくいすじなし丸莢インゲン!

にぎわい48

小袋(48粒) 220円  
200粒 569円  
2,000粒 5,038円

- 莢が老化しにくく、凹凸の小さい中生種で、成りはじめから着莢良く多収です。
- 莢は鮮緑色で、すじなしです。長さ13cm、太さ8mm位が収穫適期です。
- 立性・小葉なので倒伏しにくく、一斉収穫栽培も可能です。
- 「ハウス早出し」・「ハウス抑制」栽培にも適します。

つるなし



揃い良く、多収の中生平莢種!

ロmano

小袋(22m) 220円  
1d 594円  
1 5,390円

- すじなしで曲がりの少ない中生の平莢品種です。
- 広幅でやわらかく、食味も良好です。
- 莢は鮮緑色で、長さ13~15cmが収穫サイズです。

つるなし



濃緑でやわらかく、曲がりの極めて少ない、つるなし丸莢種!

サロン

小袋(22m) 220円  
1d 605円  
1 5,500円

- やわらかく、食味のよい中晩生品種です。
- 莢は濃緑色で、長さ15cmくらいが収穫サイズです。
- 曲がり少なくて揃いも良好です。

つるなし



○ハウス播種 ●トンネル播種 ●播種 ▲ハウス定植 ▲トンネル定植 ▲露地定植 〰️つるなし収穫期 ■つるあり収穫期

地域	栽培型	1月												2												3												4												5												6												7												8												9												10												11												12												推奨品種												
		1月												2												3												4												5												6												7												8												9												10												11												12																								
北海道	露地																																																																																																																																					サロン・ロmano・ブルーレーク47 にぎわい48・ブロードウェイ・ロングラン																								
	ハウス早出し																																																																																																																																																	サロン・ロmano・ブルーレーク47 にぎわい48・ブロードウェイ												
東北(宮城)	露地																																																																																																																																					サロン・ロmano・ブルーレーク47 にぎわい48・ブロードウェイ・ロングラン																								
	ハウス抑制																																																																																																																																																	ロmano・にぎわい48												
関東	ハウス促成及び半促成	〰️																																																																																																																																				サロン・ロmano・ブルーレーク47 にぎわい48・ブロードウェイ																								
	トンネル																																																																																																																																					サロン・ロmano・ブルーレーク47・にぎわい48																								
	露地																																																																																																																																					サロン・ロmano・ブルーレーク47 にぎわい48・ブロードウェイ・ロングラン																								
	ハウス抑制																																																																																																																																																													ロmano・にぎわい48

サヤエンドウ 発芽適温(地温)18~20℃

改良を加えた三十日絹莢  
優良種!

松島三十日絹莢

小袋(22ml)330円  
1dl 836円 1l 7,590円

- 白花の極早生種で、双莢性の強い極多収種です。
- 耐寒性に優れ、秋まき栽培での越冬率も良いです。
- また高温着莢性も優れ、夏栽培にも好適です。



うどんこ病に強い  
半矮性型多収種!

子宝三十日絹莢

小袋(19ml)330円  
1dl 957円 1l 8,250円

- 白花の極早生種で、双莢性優れた極多収種です。
- うどんこ病に強く、耐暑性・耐寒性に優れ、夏栽培・越冬栽培いずれも好適です。
- 半矮性種の為、特にハウス抑制栽培にピッタリです。



🏠ハウス播種 ●播種 ■収穫期

地域	栽培型	1月 2月 3月 4月 5月 6月 7月 8月 9月 10月 11月 12月												推奨品種			
		サヤエンドウ															
北海道	春夏まき				●	■	■	■	■	■	■	■	■	■	■	子宝三十日・松島三十日	
	東北北部	春夏まき			●	■	■	■	■	■	■	■	■	■	■	子宝三十日・松島三十日	
	東北部	秋まき					■	■	■	■	■	■	■	■	■	■	子宝三十日・松島三十日
		春夏まき			●	■	■	■	■	■	■	■	■	■	■	■	子宝三十日・松島三十日
関東以西	ハウス抑制								🏠	■	■	■	■	■	■	子宝三十日	
	秋まき					■	■	■	■	■	■	■	■	■	■	子宝三十日・松島三十日	
	春まき			●	■	■	■	■	■	■	■	■	■	■	■	子宝三十日・松島三十日	
	ハウス抑制													🏠	■	子宝三十日	

エダマメ 発芽適温(地温)25~30℃

食味良い、白毛の中早生種。  
濃い鮮緑色の大莢、  
3粒莢多い豊産種!

酒の友 (品種名: サヤコマチ)

小袋(25ml)220円  
1dl 517円 1l 4,840円

- 白毛の中早生種です。
- 濃い鮮緑色の大莢で、3粒莢が多いです。
- 甘みがあり、食味が優れる品種です。



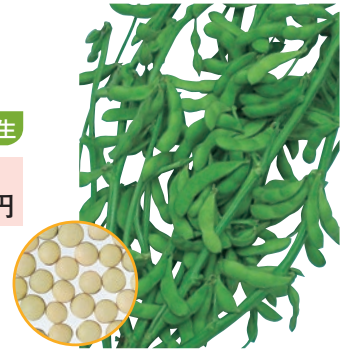
酒の友シリーズ

食味優良!大莢で濃緑  
多収の中生品種!

酒の友2号

小袋(25ml)220円  
1dl 517円 1l 4,840円

- 白毛の中生種です。
- 濃緑色の莢で見栄えが良いです。
- 甘みが強く、食味良好です。



9月どり、良食味で  
莢の見栄えの良いエダマメ!

酒の友3号

小袋(26ml)220円  
1dl 500円 1l 4,620円

- 白毛の中晩生品種です。
- 濃緑色の大莢で見栄え良く、収量性が優れます。



品種別おすすめ耕種基準 (10アール当たり)

品種名	元大豆肥(550)	畦幅	株間	株数	直まきでの準備種子量(2粒まき)
青森みどり はやいっ茶 イチバン茶	60~70kg	72cm	18~23cm	7,000~5,600	7.5~6l
酒の友	50~60kg	72cm	23~25cm	5,600~5,200	7~6l
酒の友2号 茶香り 黒五葉 酒の友3号 ひざ栗毛	30kg	75cm	30cm	4,300	6l位

(水田転作栽培では上表の施肥量は多い方、株間は狭い方にします)

地域	栽培型	1月 2月 3月 4月 5月 6月 7月 8月 9月 10月 11月 12月												推奨品種		
		エダマメ														
北海道	トンネル					●	▲	■	■	■	■	■	■	■	■	はやいっ茶・青森みどり
	露地					●	▲	■	■	■	■	■	■	■	■	酒の友・イチバン茶
東北(宮城)	トンネル					●	▲	■	■	■	■	■	■	■	■	はやいっ茶・青森みどり
						●	▲	■	■	■	■	■	■	■	■	酒の友・イチバン茶
	露地					●	▲	■	■	■	■	■	■	■	■	茶香り・酒の友2号
						●	▲	■	■	■	■	■	■	■	■	酒の友3号・黒五葉
関東	トンネル					●	▲	■	■	■	■	■	■	■	■	はやいっ茶・青森みどり
	露地					●	▲	■	■	■	■	■	■	■	■	酒の友・イチバン茶
						●	▲	■	■	■	■	■	■	■	■	酒の友2号
	露地					●	▲	■	■	■	■	■	■	■	酒の友3号・黒五葉	

適作型表の地域区分はきわめて大まかですので、品種と播種期の選定に当たっては栽培地の気象条件、土質その他を十分にご考慮ください。



## 茶豆系

超極早生のおいしい茶豆!

はやいっ茶<sup>ちゃ</sup>小袋(24ml) 220円  
1dl 583円 1l 5,115円

- 茶豆の超極早生種です。
- 莢は美しい鮮緑色です。
- トンネル栽培や早まき栽培がおすすめです。

茶毛 茶豆の超極早生



極早生多収の茶枝豆!

イチバン茶<sup>ちゃ</sup>  
(品種名:滝姫)小袋(24ml) 220円  
1dl 583円 1l 5,115円

- 茶豆の極早生種です。
- 茶豆としては莢の見栄えが良いです。
- 樹勢維持の為、元肥を多めに施して下さい。

茶毛 茶豆の極早生



香りと食味極良の茶枝豆!

茶香<sup>ちゃ かお</sup>小袋(26ml) 220円  
1dl 594円 1l 4,620円

- 茶豆の早生種です。
- 茶豆特有の甘み・香り強く食味は極めて良好です。

茶毛 茶豆の早生



## 白毛種

早どりに好適、白毛の早生種!

青森みどり<sup>あお もり</sup> 白毛 早生小袋(25ml) 220円  
1dl 517円 1l 4,840円

- 白毛の早生種です。
- 鮮緑色の大莢種で、早生としては着莢数多いです。
- 早どり栽培に好適です。



## 黒豆

風味豊かな、  
黒豆の中晩生種!黒五葉<sup>くろごよう</sup> 茶毛 中晩生小袋(34ml) 220円  
1dl 440円 1l 3,520円

- 黒豆の茶毛、中晩生種です。
- 枝豆として、風味・芳香が豊かで、食味は極めて良好です。
- 種実は扁円黒色の中粒で、正月用煮豆にも好適です。

枝豆としても  
美味しい!

風味豊かな、白毛の晩生種!

## かおり

小袋(34ml) 220円  
1dl 440円 1l 3,520円

- 枝豆としては晩生種です。
- 種実は大粒で淡黄白色です。
- 香り、食味極良の豊産種です。



白毛 晩生

風味豊かな、茶毛の晩生種!

青ばた<sup>あお</sup>小袋(34ml) 220円  
1dl 440円 1l 3,520円

- 甘味強く、独特の芳香を有し、食味が優れる茶毛の晩生種です。
- 種実は扁円、濃緑色できな粉やゆで豆などに適します。



茶毛 晩生

食味は極良! 風味豊かな毛豆エダマメ!

ひざ栗毛<sup>くりげ</sup>小袋(24ml) 220円  
1dl 583円 1l 5,115円

- 芳香良く、甘味が強く食味極良の茶毛の晩生種です。
- 種実は球形、種皮は濃緑色です。
- 莢の毛が他の品種に比べて多い「毛豆種」です。



茶毛 晩生

# 取り扱い 種芋類など

## [トックリ型長芋]

- 南部特産の本種は首部が短いので、収穫と取扱いが楽であることから好評を博しております。



トックリ型長芋 成芋

## [トロフィー1066]

- 本品種は青森長芋の突然変異個体から育成したものです。
- 従来の長芋と比べ芋の直径が太く、首部の長さとう芋の長さが特に短いとっくり型なので収穫作業が容易です。
- 一般の長芋よりねばりが強く、変色性が少なく、あらゆる調理法に好適です。



トロフィー1066 成芋

## [山の芋]

- 丸い形で、モチモチと粘りが強く、掘り出しが容易です。
- 山かけ等各種料理に好適です。



(取扱規格) 山の芋/青森県産

(取扱規格) トックリ型長芋・トロフィー1066共通/青森県産

規格	L-10	M-13	S-15	S-17	S-20	SS-25
1箱本数	100	130	150	170	200	250

規格	S 10kg	2S 10kg
1箱個数	34~50	50~70

## [バレイショ]

品種名	取扱い規格	熟期	収量	皮色	肉色	肉質
男爵	5kg 10kg	早生	中	白黄	白	やや粉
メークイン	5kg 10kg	中生	中	淡黄褐	淡黄	やや粘
キタアカリ	5kg 10kg	早生	中	白黄	黄	やや粉
とうや	10kg	早生	やや多	黄褐色	黄	やや粘
十勝こがね	10kg	早生	中	白黄	淡黄	やや粉
アンデス赤	10kg	中晩生	やや少	赤	黄	粉

※上記以外の品種も各種扱っております。詳しくはお問い合わせ下さい。

## [生姜]

品種名	取扱い規格	備考
近江大生姜	1kg 10kg 20kg	晩生で分けつは少なく、塊茎は大型。
三州白芽	1kg 10kg 20kg	中生で分けつはやや少ない。
三州赤芽	1kg 10kg 20kg	中生で分けつはやや少ない。

## [食用きのこ菌]

(株)キノックス

品種名	規格	特徴
【しいたけ】 S32(中低温性) KX-S035 (低中温性・ジャンボ)	種駒500ケ入 種駒500ケ入 種菌1500cc入	厚肉、大葉 厚肉
【なめこ】 N108(中生) N109(早生)	種駒500ケ入 種駒500ケ入	厚肉、傘開き難しい 中肉、生・加工両用
【ひらたけ】 H64(早生)	種駒500ケ入 種菌1500cc入	中肉、濃紫色

加川椎茸(株)

品種名	規格	特徴
【しいたけ】 KM8(中低温性) KM11(中高温性)	種駒500ケ入 種菌1,500cc入	厚肉、中葉 厚肉、中葉
【なめこ】 KM-88(早生) KM-86(中生)		中肉 厚肉、多産

※その他各種きのこ種菌を取扱っておりますので、お問い合わせ下さい。

## [里芋]

品種名	取扱い規格	味	親	子	ズイキ
土垂	1kg 10kg		○	○	
石川早生	1kg 10kg	淡泊		○	
セレベス	1kg 10kg		○	○	○
ハツ子	1kg 10kg	◎	○	○	
ハツ頭	1kg	◎	○		○
愛知早生	1kg 10kg	○	○	○	
唐の芋	1kg 10kg	○	○	○	◎

# 冬・春まきする直売所向け品種と作型表

作型表は宮城県の例です。播種期・収穫期は大まかなものですので、詳しくは地域別栽培適期表をご参照ください。

種類	おすすめ品種	栽培型	12月	1	2	3	4	5	6	7	8	9	10	11	備考	
カボチャ	ほっとけ栗たん	ハウス			●	▲	■	■	■	■	■	■	■	■	P.9 P.6-7	
	ダークホース	露地トンネル				●	▲	■	■	■	■	■	■	■	P.8 P.6-7	
	栗政宗	露地					●	▲	■	■	■	■	■	■	P.8 P.6-7	
キュウリ	夏元気	露地トンネル				●	▲	■	■	■	■	■	■	■	P.13	
	夏元気	露地					●	▲	■	■	■	■	■	■	P.13	
ロトウシモ	んめえとみぎ90	露地トンネル				●	▲	■	■	■	■	■	■	■	P.28	
	んめえとみぎ90	露地					●	▲	■	■	■	■	■	■	P.28	
エダマメ	はやいっ茶	ハウス				●	▲	■	■	■	■	■	■	■	P.30	
		露地トンネル					●	▲	■	■	■	■	■	■		
		露地					●	▲	■	■	■	■	■	■		
	酒の友	露地マルチ					●	▲	■	■	■	■	■	■	■	P.29
		露地					●	▲	■	■	■	■	■	■	■	
		露地					●	▲	■	■	■	■	■	■	■	P.29
		露地					●	▲	■	■	■	■	■	■	■	P.29
		露地					●	▲	■	■	■	■	■	■	■	P.30
黒五葉	露地					●	▲	■	■	■	■	■	■	P.30		
青ばた	露地					●	▲	■	■	■	■	■	■	P.30		
サイインゲン	にぎわい48	ハウス				●	▲	■	■	■	■	■	■	■	P.28	
	にぎわい48	露地					●	▲	■	■	■	■	■	■		
	ブロードウェイ	露地					●	▲	■	■	■	■	■	■	P.28	
レタス	コロラド	露地トンネル	●	▲	■	■	■	■	■	■	■	■	■	■	グリーンマルチおすすめ P.24	
	コロラド	露地		●	▲	■	■	■	■	■	■	■	■	■	黒マルチおすすめ P.24	
	早生サリナス	露地		●	▲	■	■	■	■	■	■	■	■	■	白黒マルチおすすめ P.24	
キャベツ	YR青春二号	露地トンネル ~露地	●	▲	■	■	■	■	■	■	■	■	■	■	P.18	
	翠園	露地		●	▲	■	■	■	■	■	■	■	■	■	P.18	
	清流堂	露地				●	▲	■	■	■	■	■	■	■	6月まき株腐病対策を! P.19	
白菜	クリーム2号	ハウストンネル	●	▲	■	■	■	■	■	■	■	■	■	■	P.15	
	春の祭典	露地トンネル		●	▲	■	■	■	■	■	■	■	■	■	P.15	
	春の祭典	露地			●	▲	■	■	■	■	■	■	■	■	P.15	
	めんこい	露地				●	▲	■	■	■	■	■	■	■	P.15	
ネギ	白妙	露地		●	▲	■	■	■	■	■	■	■	■	■	P.21	
	白矢	露地		●	▲	■	■	■	■	■	■	■	■	■	P.21	
	白林	露地 露地→ハウス	■	■	■	■	■	■	■	■	■	■	■	■	P.21	
ニラ	大連広巾	露地				1年目	■	■	■	■	■	■	■	■	定植年は収穫しない P.25	
						2~3年目	■	■	■	■	■	■	■	■	収穫は定植の翌年から 秋収穫は8月15日頃に捨て刈り	
大根	若宮二号	ハウストンネル	●	▲	■	■	■	■	■	■	■	■	■	■	3327マルチおすすめ P.20	
	若宮二号	露地トンネル		●	▲	■	■	■	■	■	■	■	■	■	3327マルチおすすめ P.20	
	若宮二号	露地			●	▲	■	■	■	■	■	■	■	■	4月上旬まきは 3327マルチおすすめ P.20	
	貴宮	露地				●	▲	■	■	■	■	■	■	■	P.20	
人参	スーパー春時五寸	露地				●	▲	■	■	■	■	■	■	P.24		
ホウレンソウ	めちゃうま7	ハウス	●	▲	■	■	■	■	■	■	■	■	■	■		
	じっくり朝霧	ハウス		●	▲	■	■	■	■	■	■	■	■	■	P.14	
	じっくり朝霧	露地			●	▲	■	■	■	■	■	■	■	■	P.14	
	サマービクトリー7	雨よけハウス				●	▲	■	■	■	■	■	■	■	P.14	

# 直売所向けピックアップ栽培ポイント

## 「はやいっ茶」エダマメ 露地トンネル栽培ポイント

### 7月上旬収穫を目指して

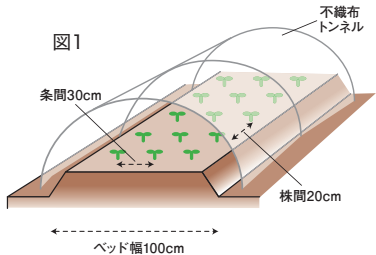
■畑の準備 施肥量(1アール当たり)  
完熟堆肥 200kg、苦土石灰 12kg、  
大豆化成(550) 10kg、 燐硝安加里S604 2kg  
畦幅 165cm、ベッド幅 100cm  
グリーンマルチ使用、3条植え、条間 30cm  
株間 20cm

■育苗  
温床で育苗します。(発芽適温25~30℃)  
128穴セル成型トレイに培土スミソイルN150がおすすめです。  
1穴に1粒ずつ播種します。

■定植  
初生葉展開時に定植します。遅れると収量減につながります。  
十分に灌水することが大切です。定植後はすぐに不織布でトンネル被覆します。  
「はやいっ茶」は超極早生種であるため、開花・着莢が早いうちから始まります。  
収量増のため、スムーズに活着させ、初期生育を確保することが大切です。

■管理  
定植後3~4週間頃に、晩霜に注意してトンネル資材を除去します。  
開花・着莢期に乾燥している場合は積極的に灌水します。

■収穫  
鮮度保持のため、気温の低い早朝に行いましょう。  
収穫適期幅は3~4日位です。



「はやいっ茶」の品種特性は30ページ参照

## 「コロラド」レタス 露地トンネル栽培ポイント

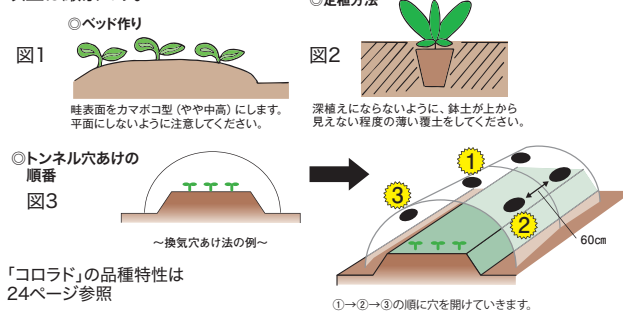
### トンネル栽培で5月出荷!

■播種  
温床で育苗します。(発芽適温15~20℃)  
128穴セル成型トレイ、培土スミソイルN150がおすすめです。

■定植準備 施肥量(1アール当たり)  
完熟堆肥 200~300kg、苦土石灰 12kg、CDU燐加安S555 12kg  
※つぼみ菜マルチ3335(ダークグリーン条間30cm×株間35cm、3条)利用がおすすめです。

■定植  
本葉3枚程度で定植します。  
植え傷み、老化苗、徒長苗は初期生育不良や変結球の原因になるので、適期定植と活着促進をはかります。  
定植後すぐにトンネル用農ポリで被覆します。

■トンネル管理  
密閉期間は3月中旬で20日間、下旬で15日間くらいです。換気開始から徐々に穴数を増やし、20日位後にトンネルを開放し、除去します。換気が遅れないように。特に結球開始直後から結球期は高温にならないようにします。35℃以上は厳禁です。



「コロラド」の品種特性は24ページ参照

## 「若宮二号」ダイコン 露地トンネル栽培

### 目指すは5月出荷!

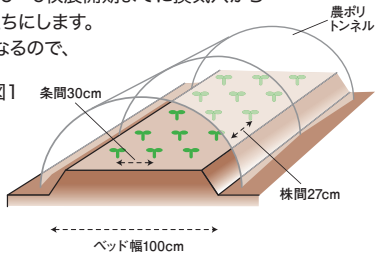
■畑の準備:施肥量(1アール当たり)  
※マルチ栽培になるので全量元肥とします。  
苦土石灰 12kg CDU燐加安S555 4kg  
燐硝安カリS604 4kg ほう酸塩肥料 100g  
キシジノミハムシ、線虫の防除:土壤処理殺虫剤で予防して畦つくり

図1参照3327マルチ(透明、条間30cm×株間27cm、3条)利用がおすすめ  
播種予定の1週間程度前にマルチ被覆をしておくことで地温が確保されます。

■播種  
1穴当たり3粒播種します。(発芽適温15~30℃)  
天気の良い日の午前中に播種すると発芽揃いが良くなります。播種後直ちにトンネル用農ポリで被覆します。

■換気  
播種後20日間程度は密閉状態を保ちます。  
その後、換気穴をあけ徐々に穴数を増やし、20日間程度でトンネルを除去します。  
※「コロラド」レタスの図3参照

■間引き  
最初の換気穴をあけた後、本葉5~6枚展開期までに換気穴から腕をさしこんで間引きし、1本立ちにします。  
間引き直後は株元が不安定になるので、軽く土寄せをします。



「若宮二号」の品種特性は20ページ参照

## 「にぎわい48」インゲン ハウス早出し栽培

### ハウス栽培で5月中旬に出荷!

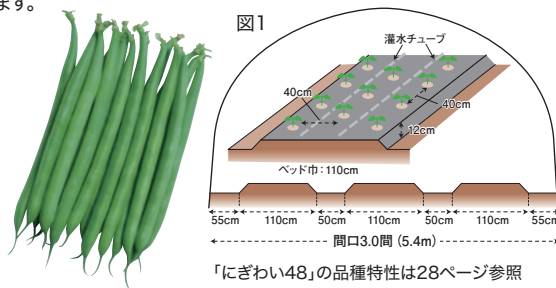
■育苗  
温床で育苗します。(発芽適温25~30℃)  
連結ポット(36穴)と培土スミソイルN-150がおすすめです。

■定植準備 施肥量(1アール当たり)  
※残肥により加減してください  
完熟堆肥 200kg、苦土石灰 12kg  
CDU燐加安S555 2kg 燐硝安カリS604 2kg  
灌水チューブ、黒色ポリマルチ利用がおすすめです。  
栽植距離:図1参照

■定植  
初生葉が展開した時期が適期です。  
定植後2週間程度は夜間、トンネル、保温マット等を被覆し、最低気温で12℃程度を確保します。

■管理  
日中の気温は25℃を超えないように換気します。  
開花期ころから液肥で追肥します。  
また乾燥時には積極的に灌水します。  
倒伏しないように、ひもなどで誘引します。

■収穫方法  
①「にぎわい48」は一斉収穫(枝豆収穫のように)も可能な特性を持っています。開花後20日程度で株ごと抜き取り、莢をもぎ取ります。  
②通常の摘み取り収穫では太さ8cm、長さ13cm程度を目安に摘み取ります。  
③初めの1週間程度は摘み取り収穫を行い、その後莢の肥大揃いを見極めて、一斉収穫を行う方法もあります。



「にぎわい48」の品種特性は28ページ参照

# オリジナル青果出荷資材・包材のご案内

## プチぷよシリーズ 出荷用資材



プチぷよ包装例

赤、黄、緑の  
3色セットは  
更に見栄えが良いです。



平詰めパック  
160×90×45mm



三角パック  
125×120mm



枝付きパック  
200×110×60mm

## 出荷用シール

【カボチャ】1000枚/1袋

【トマト】100枚/1袋



ダークホース  
35×25mm



栗政宗  
35×25mm



ほっとけ栗たん  
35×25mm



おいとけ栗たん  
35×25mm



プチぷよシール  
(3品種共通)  
60×40mm



Mr.浅野のけっさく  
60×40mm



とっておき  
38×27mm



白爵  
38×27mm



ジェジェJ  
35×25mm



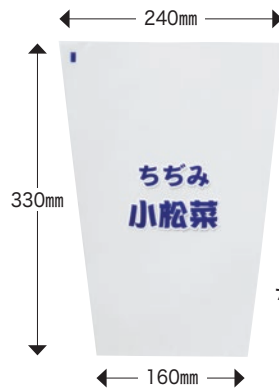
くりこし  
35×25mm

## 出荷用袋

(いずれも防曇の透明FGフィルム)



Mr.浅野のけっさく  
100枚/1袋  
#40(厚さ)マチ40mm



ちぢみ小松菜  
100枚/1袋  
#25(厚さ)



つぼみ菜  
100枚/1袋  
#20(厚さ)



ミニ白菜 愛姫  
100枚/1袋  
#25(厚さ)



寒ちぢみほうれん草  
100枚/1袋  
#25(厚さ)テープ付

# おすすめ生産資材のご紹介

## セル成型育苗トレイ専用培土

# スミノイル®

N-100

N-150

1袋45ℓ

- ①保水性・通気性・透水性に優れプラグポット（セル成型育苗トレイ）育苗に好適です。
- ②抜け性や根鉢の保持が良く、定植作業性が優れています。
- ③中低温期はN-150を、高温期はN-100をご利用ください。



スミノイル成分表		1袋土詰め可能トレイ枚数	
	N-150	N-100	
使用の目安	9月～6月	7月～8月	72穴 6～7枚
窒素	150mg/ℓ	100mg/ℓ	128穴 8～9枚
リン酸	350mg/ℓ	250mg/ℓ	200穴 10～11枚
カリ	150mg/ℓ	100mg/ℓ	288穴 10～11枚

※使用目安の月例は地方によって前後します。

## ネギ育苗専用培土

# ワタナベ葱培土号

苗の生育が良く、作業性ラクラク  
定植後の生育良好!

1袋30ℓ(約17kg)

- ネギのほか、ニラ、タマネギのポット育苗にも適した培土です。
- 軽くて扱いやすい培土ですので、作業効率が向上します。
- 通気性、透水性、保水性に優れ、根張りのいい均一な苗ができます。
- 長期育苗に必要な肥料を添加してあります。



【肥料添加量（製品1ℓあたり）】  
窒素780mg（速効性390mg 緩効性390mg）  
リン酸1560mg カリ650mg 苦土130mg

ペーパーポットの規格	1袋30ℓ 当たり冊数	10a当たり 培土(30ℓ)必要量
チェーンポット CP303(264穴)	5冊	13～15袋
ミニポット 220(220穴)	5冊	10～11袋

## 有効微生物入り土壌改良剤

# ミネラルワン

- 竹の粉、海藻化石、珪藻土、天然貝化石、古代植物由来ミネラルを配合し、不足栄養分の補給、土壌微生物バランスを改善し、作物を健全育成へと導きます。
- 土壌微生物の働きが活発になり、土壌中の過剰な硝酸態窒素が低減されます。
- 竹の粉により、発根が促進されます。
- 有機原料と微生物の働きにより、団粒構造を促進します。

1袋 15kg(ベレット状)



### 【成分分析例】

窒素:1.3% リン酸:2.3% カリ:1.2% C/N比:24  
ケイ酸:12.07% 鉄:0.81% マンガン:400mg/kg  
亜鉛:62mg/kg ほう素:400mg/kg モリブデン:2mg/kg  
【含有微生物】アクチノマイセス属、バチルス属ほか

## 有機質土壌改良剤

# 万作ユーキ

厳選有用微生物群の働きで  
元気な土に甦らせる

- 有機質原料に厳選有用微生物群と特殊栄養素を加え、200日以上期間をかけて発酵させた完熟堆肥です。
- 腐植成分・フミン等の発酵代謝物質により土壌活力を甦らせます。
- 土壌の団粒化を促進し通気性・保水性・排水性を同時に改善し、植物の根の発育を旺盛にします。

1袋 17kg/36ℓ



### 【成分分析例】

窒素:0.8%  
リン酸:1.7%  
カリ:1.1%  
有機炭素:12.2  
pH:6.5

# おすすめ生産資材のご紹介

カボチャの日焼け対策に！

## かぼちゃまもるテープ 菊水テープ (株)

「かぼちゃまもるテープ」で手軽に果実の日焼け対策！



- カボチャは開花後20日位で果実の肥大が完了し、大きさが決まります。その頃から果実が強い日射にさらされると日焼けしてきます。開花後20～25日頃を目安に「かぼちゃまもるテープ」を貼付する事で、日焼け防止を図る事ができます。(時期は東北地方目安)

### 【使用方法】

- 日射が強い12時～13時頃に太陽光が直角に当たる果実面を中心にしっかりと貼付します。大きい果実などの場合は2枚並べて貼る等してください。
- 一般の布テープやクラフトテープでは粘着剤が残ったりする為、使用が難しいですが「かぼちゃまもるテープ」はカボチャ専用開発された商品で、食品衛生法による規格試験に適合しておりますので、安心して使用可能です。


※テープは収穫時に剥がして下さい。



【取扱規格】  
巾140mm×50m/巻  
【1巻あたり使用量目安】  
カボチャ200～240個分

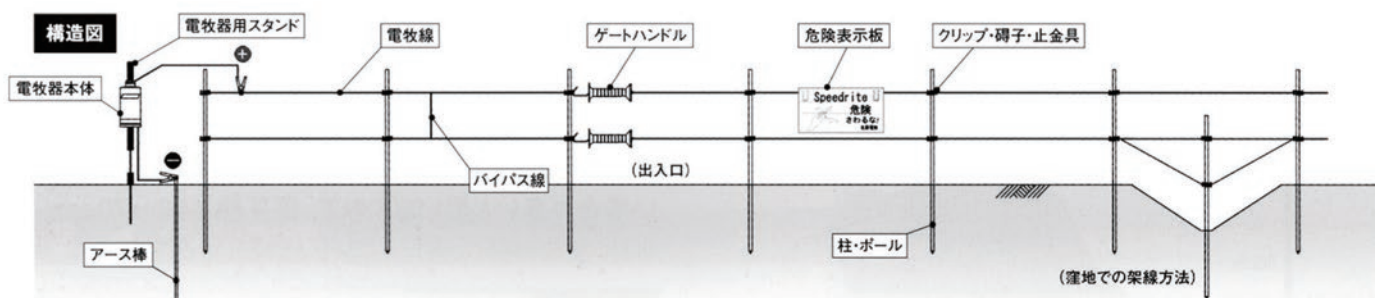
年々増加する獣害対策に！

## 電気柵 未来のアグリ (株)



- 近年、様々な動物による農作物への被害が拡大し続けております。大切な農作物を守る為、対策として有効な電気柵を各種取扱っております。

※対象動物や周囲の長さにより仕様・必要資材が異なりますので、詳しくはお問い合わせ下さい。



※他にも多数の生産資材を取扱っております。詳しくはお問い合わせ下さい。

# 野菜苗のご案内

## ポット苗 取り扱い品種

	品 種	区別	ポットサイズ	本数(1ケース)
大玉トマト	C F 北 王	自根 接木	10.5cm	20
中玉トマト	Mr. 浅野のけっさくⅡ	接木	10.5cm	20
うす皮ミニトマト	CF プチぷよⅡ	接木	10.5cm	20
	CF プチぷよイエロー	接木	10.5cm	20
	CF プチぷよグリーン	接木	10.5cm	20
ミニトマト	ミニルック	自根	10.5cm	20
茄 子	真 仙 中 長	接木	10.5cm	20
	く ろ べ え	接木	10.5cm	20
	式 部	接木	10.5cm	20
	美 男	接木	10.5cm	20
キュウリ	紫 紺 仙 台 長	接木	10.5cm	20
	夏 元 気 笠	接木	10.5cm	20
ス イ カ	花	接木	9.0cm	24
	紅 こ だ ま	接木	9.0cm	24
	黄 こ だ ま	接木	9.0cm	24
カ ボ チ ャ	ダークホース	自根	10.5cm	20
	白 爵	自根	10.5cm	20
	ピーマン (京ひかり)	自根	9.0cm	24
	カラーピーマン (赤・黄の2色入)	自根	9.0cm	24
	ししとう (つばきグリーン)	自根	9.0cm	24
	トウガラシ (げきから)	自根	9.0cm	24
	オクラ (アーリーファイブ)	自根	9.0cm	24
	ツルムラサキ 太莖 (青)	自根	9.0cm	24
	モロヘイヤ	自根	9.0cm	24
	ゴーヤ (ブランド)	自根	9.0cm	24

## 左記の野菜苗の出荷時期 4月下旬～5月下旬頃まで

※都合により品種の変更がある場合もあります  
のでご容赦ください。



各品種野菜苗  
ラベルも販売  
しております。  
(苗と別売)

※苗姿イメージ

※苗が着きましたら、ドライバー立会いのもと、箱を開封し苗の状態を確認後、受領捺印をしてください。  
万が一輸送事故があった場合には、速やかにご連絡ください。

### 特注セル自根苗・接木苗

セル自根苗・接木苗、および上記品種以外の各種野菜苗を、出荷時期別、特注にて承っております。詳しくはお問い合わせ下さい。

#### 【セル苗 取扱い品種一例】

- 自根苗
  - ・トルバム・ビガー 250本保証 (288穴)
  - ・茄子当社F<sub>1</sub>品種 250本保証 (288穴)
- 接木苗
  - ・茄子当社F<sub>1</sub>品種×トルバム・ビガー 125本保証 (128穴)
  - ・茄子当社F<sub>1</sub>品種×トルバム・ビガー 70本保証 (72穴)
  - ・CFプチぷよⅡ×がんばる根クリフ 125本保証 (128穴)



### 一本ネギポット苗

従来 of 抜き苗より活着が早く植え傷みが少ないです。  
苗の購入から植え付けまで時間にゆとりがとれます。

品種:白矢・早生系で作りやすい一本葱  
●肥大性が良く多収

#### 販売時期

4月下旬～5月中旬(夏秋どり用)  
6月中旬～6月下旬(秋冬どり用)



10.5cm白ポット  
1鉢25本保証  
1箱20鉢入

葉切りをしながらの育苗になりますので葉切跡があります。

※この写真は出荷の際のイメージ写真です。

### デルモンテのワクチン接種苗

トマトやピーマン類を「キュウリモザイクウイルス(CMV)」から守るワクチン接種をした病気に強い苗です!



#### 【取扱い品種一例】

- トマト
  - ・ぜいたくトマト (大玉)
  - ・フルーツルビーEX (中玉)
  - ・めっちゃなり!  
トウインクル (ミニ)

#### ●パプリカ

- ・ガブリエル赤 (大型)
- ・ガブリエル黄 (大型)

※事前予約のみ、ケース単位での受注のみの取扱いとなっております。詳しくはお問い合わせ下さい。



## 注文方法

- \* 郵便振替または現金書留をご利用の上、前金にて御注文ください。  
当社指定の郵便振替用紙の場合、振込手数料はかかりませんが、令和4年1月17日より「ゆうちょ銀行」での現金払込の場合、加算料金が1件につき110円かかりますのでご了承ください。また、「ゆうちょ口座」の通帳・カードでのお支払いの場合は加算料金はかかりません。
- \* 振替用紙に書ききれずハガキまたはファックス注文の場合は、必ず両方の用紙に別途送金済と御記入ください。
- \* 御注文の際、御住所・御氏名・電話番号は、ハッキリと楷書でボールペンにてお書きください。  
振替口座 02250-6-3905  
銀行振込 七十七銀行小牛田支店 普通口座 口座番号 0100013  
みずほ銀行仙台支店 普通口座 口座番号 0201316

## 商品発送と送料

- \* カタログの発送直後など御注文が集中する時期または、採種状況によっては、商品の発送まで日数がかかる場合があります。
- \* 商品発送は、御注文書受け順にて行います。
- \* 発送日時・納期および発送業者の指定はできません。
- \* 野菜種子の送料は、原則弊社負担ですが、牧草種子及びメーカー直送種子は、別途送料のご負担をお願いします。
- \* 種芋・苗類・資材については、別途送料がかかりますのでお問い合わせください。
- \* 御注文の中で種子準備の都合上、後送になる場合もございます。
- \* 農薬の毒物・劇物の発送はできません。

## 代品について

- \* 代品不可の場合は、御注文の際「代品不可」と記載または、○印を付けてください。
- \* 品切れ、または生産地の気象状況などにより御注文いただいている種子が確保できない場合は、類似品を代品としてお送りいたします。
- \* 「代品不可」の御指定があった場合は、ご連絡の上、商品代金を預り金とさせていただきます。

## 御注文の変更・返品

- \* お届け致しました商品は、到着後すぐ開封して御確認ください。
- \* 弊社責任による返送の場合、返送料は弊社が負担させていただきます。  
着払いで御返送ください。
- \* 御注文違いなど、お客様の都合による返送の場合、返送料はお客様負担とさせていただきます。

## お問い合わせ

- \* 御注文品やお届け商品についてのお問い合わせの場合は、  
御注文日・品名・数量を明確にお知らせください。

### 種子と責任

本種子は十分な注意を以って採種したものです。種子の本質上如何なる場合でも、原則として種子代以上の補償は致しかねます。

尚、独自に種子加工（シーダーテープ・ペレットコート・フィルムコート・消毒等）された場合については責任は負いかねますので御了承願います。

## 個人情報保護に関する基本方針

平成17年4月より個人情報保護法が施行されました。株式会社渡辺採種場（以下、当社と表します）は、以前から個人情報保護については十分に理解をし、配慮もして参りましたが、これを機に個人情報保護に関する基本方針を定め、当社社員ならびに関係者に周知徹底を図り、これまで以上にお客様のご信頼にお応えするため、個人情報保護に努めて参ります。

以下に基本方針を掲げこれを遵守します。

### 個人情報の取り扱い

- ◎お客様個人に関する情報（以下、個人情報と総称します）の収集・登録・利用・提供について  
当社は、個人情報の収集にあたり、お客様に対し収集目的を明らかにしご同意を得た上で、収集した個人情報は当社のデータベースに登録させていただきます。また、収集した個人情報の使用を限定し、なおかつ適切に取り扱いさせていただきます。適法かつ公正な手段で収集し、お客様の了解なしには第三者から個人情報を入手、利用することはありません。
- ◎権限の尊重  
当社は、個人情報に関する個人の権利を尊重し、お客様からご本人の情報に対し、開示、訂正、削除を求められた場合には、ご本人であることを確認させていただいた上で、合理的な期間においてこれに応じます。
- ◎保護対策の実施  
当社は、個人情報を厳重に保護するため、安全対策の実施と社員の教育、意識の徹底を図ります。
- ◎継続的改善について  
当社は、お客様の個人情報に関する管理の仕組みを継続的に改善し、常に最良の状態を維持します。
- ◎個人情報を収集する主体及びお客様相談窓口  
〒987-0003 株式会社渡辺採種場  
宮城県遠田郡美里町南小牛田字町屋敷109  
TEL：0229-32-2221 FAX：0229-33-3366  
・お客様相談窓口  
担当部署 総務部 TEL：0229-32-2221 FAX：0229-33-3366  
電話受付時間：AM 9：00～PM 5：00 \*土曜・日曜・祝日・休日・お盆・年末年始・会社の休業日を除く

# 種子参考価格表

本誌の表示価格は（消費税）10%込みの価格です。ペレット種子は受注生産での対応となります。Pはペレット種子を表します。

商品名	規格	小売価格 (円)
<b>トマト</b>		
CF北王	小袋	550
	100粒	2,167
	1000粒	19,800
Mr.浅野のけっさくⅡ	小袋	715
	100粒	3,300
	1000粒	26,400
CFブチぶよⅡ	小袋	550
	100粒	5,940
	1000粒	56,430
CFブチぶよイエロー CFブチぶよグリーン	小袋	550
	100粒	5,610
	1000粒	53,130
ミニルック	小袋	770
	100粒	2,409
	1000粒	20,900
大型福寿	小袋	440
	100粒	630
	1000粒	5,313
台木用 愛三交配	100粒	1,969
ティーエムワン	1000粒	11,748
台木用 愛三交配	100粒	2,167
がんばる根クリフ (Tm-2型)	1000粒	12,925
<b>ナス</b>		
長介	小袋	770
	1000粒	14,520
美男 紫紺仙台長	小袋	770
	20ml	19,580
式部 くるべえ 真仙中長 黒東長 ちび丸	小袋	770
	20ml	16,500
秋田系梵天丸	小袋	770
山形系梵天丸	20ml	15,400
あのみどり※	小袋	770
	10ml	22,110
あのみどり2号※	小袋	726
	100粒	2,926
	1000粒	23,980
民田	小袋	330
	20ml	4,180
台木用 発芽促進処理種子 トルバム・ピガール	250粒	1,375
	1000粒	3,850
<b>ピーマン</b>		
あきの	1000粒	9,350
にしぎ	1000粒	10,230
ピーマン台木用 台パワー※	1000粒	7,150
埼玉早生	小袋	330
	20ml	2,255
<b>シシトウ</b>		
東京ししとう	小袋	374
	20ml	3,465
<b>トウガラシ</b>		
げきから	小袋	330
	20ml	2,618
	1dl	12,595
八つ房 鷹の爪	小袋	330
	20ml	1,430

商品名	規格	小売価格 (円)
<b>カボチャ</b>		
栗政宗 ダークホース とっておき 白爵 紅爵	小袋	550
	100粒	4,510
	500粒	20,900
おいとけ栗たん※ ジェジェJ※ ほっとけ栗たん※ (登録品種・TC2A)	小袋	550
	100粒	3,630
	500粒	16,500
くりこし2号 くりこし3号	小袋	550
	100粒	3,190
	500粒	15,460
錦芳香 近成芳香G	小袋	550
	100粒	2,860
	500粒	13,860
芳香青皮栗	小袋	330
	100粒	2,090
	500粒	9,350
錦糸瓜 (そうめんかぼちゃ)	小袋	330
	20ml	550
	1dl	2,079
<b>キュウリ</b>		
青函白いぼ	小袋	550
	100粒	1,661
	350粒	5,610
夏元気	小袋	550
	100粒	2,662
	350粒	8,470
豊産四葉	小袋	550
	100粒	1,493
	350粒	5,060
新夏秋地這 霜しらず地這	小袋	330
	350粒	2,420
台木用 強力新和	小袋	398
	350粒	3,905
<b>スイカ</b>		
花笠	小袋	660
	200粒	7,975
紅こだま (愛娘なつこDX)	小袋	660
	200粒	9,790
黄こだま (黄こだまH)	小袋	660
	200粒	9,790
<b>ウリ類</b>		
甘露甜瓜	小袋	330
	20ml	2,090
東京大白瓜 青大縞瓜	小袋	330
	20ml	1,650
高田白瓜	小袋	330
	20ml	1,870
大丸夕顔 大長夕顔	小袋	220
	1dl	1,320
太糸瓜(へちま)	小袋	220
	1dl	1,002
<b>ニンジン</b>		
スーパー春蒔五寸	小袋	220
	20ml	528
	1dl	2,139
スーパー夏蒔五寸	小袋	220
	20ml	525
	1dl	2,123

商品名	規格	小売価格 (円)
スーパー夏蒔七寸	小袋	440
	20ml	858
	1dl	4,125
スーパー鮮紅冬越五寸	小袋	220
	20ml	522
	1dl	2,068
八江育成 新黒田五寸	小袋	253
	20ml	484
	2dl	2,926
札幌鮮紅太	小袋	220
	20ml	445
	1dl	2,057
<b>ゴボウ</b>		
簡単 (品種名:てがる)	小袋	550
	20ml	1,155
	2dl	7,062
渡辺早生 大浦太	小袋	330
	20ml	473
	1dl	2,090
山田早生	小袋	330
	20ml	495
	1dl	1,925
三年子滝の川	小袋	330
	20ml	517
	1dl	1,650
<b>ダイコン</b>		
貴宮	小袋	440
	20ml	1,540
	2dl	14,520
若宮二号	P6000粒	15,400
	小袋	440
	20ml	1,540
P5000粒	2dl	14,520
	12,870	
	小袋	440
辛味大根 からいね赤	20ml	1,199
	2dl	11,440
	小袋	440
春山理想	20ml	847
	2dl	8,030
	P5000粒	7,315
花しらず早タリ時無	小袋	220
	20ml	583
	1dl	1,980
かいわれだいこん	小袋	220
	1dl	770
葉とり大根 青茎系・白茎系	小袋	220
	1dl	847
おとり葉大根 (小瀬菜大根)	1ℓ	3,300
<b>ハツカダイコン</b>		
コメット	小袋	220
	20ml	385
	2dl	3,300
フレンチブラック ファースト ホワイトアイスクル	小袋	220
	20ml	396
	2dl	3,487

※登録品種「海外持出禁止(農林水産大臣公示)」

本誌の表示価格は（消費税）10%込みの価格です。ペレット種子は受注生産での対応となります。Pはペレット種子を表します。

商品名	規格	小売価格 (円)
<b>カブ</b>		
CR雪あかり	小袋	440
	20ml	2,783
	2dl	26,180
健明二号	小袋	440
	2dl	16,500
早生金町小蕪	小袋	220
	20ml	583
	2dl	1,870
<b>ネギ</b>		
白 矢 白 林	小袋	440
	20ml	1,925
	2dl	18,040
	P5000粒	5,390
白 妙	小袋	440
	20ml	1,705
	2dl	16,280
	P5000粒	4,950
鳴瀬一本	小袋	330
	20ml	616
	2dl	5,555
早太り一本 余目一本 松本一本	小袋	330
	20ml	539
	2dl	5,005
石倉一本	小袋	330
	20ml	594
	2dl	4,455
下仁田	小袋	330
	20ml	891
	2dl	7,150
新源吾一本	20ml	528
	2dl	4,840
	20ml	308
岩 槻	2dl	2,508
	20ml	401
九 条	2dl	3,674
	20ml	393
夏用小葱 (博多くる葱夏用)	20ml	393
	2dl	3,553
冬用小葱 (博多くる葱冬用)	2dl	3,553
	<b>ニラ</b>	
ショートスリーブ	小袋	330
	20ml	1,056
	2dl	9,020
	P5000粒	4,455
海 南 西安大葉	小袋	330
	20ml	880
	2dl	7,260
	P5000粒	3,872
大連広巾	小袋	330
	20ml	825
	2dl	6,710
	1ℓ	32,010
	P5000粒	3,850
たいりょう	小袋	330
	20ml	693
	2dl	6,270
	1ℓ	29,150
常緑大葉 (エバーグリーン)	小袋	330
	20ml	638
	2dl	2,640
	1ℓ	22,880

商品名	規格	小売価格 (円)
<b>タマネギ</b>		
ポールスター100	小袋	440
	20ml	2,420
	1dl	11,825
	P5000粒	9,020
	小袋	440
オーロラ	20ml	1,914
	1dl	9,306
	P180粒	550
	P5000粒	7,150
	P1万粒	14,300
甲高ルージュ	小袋	440
	20ml	1,815
	1dl	8,470
	P195粒	550
	P5000粒	6,600
北のルージュ	P1万粒	13,200
	小袋	440
	20ml	1,793
	1dl	8,668
	P5000粒	6,325
月輪2号	P1万粒	12,650
	小袋	440
	20ml	1,782
	1dl	8,635
	1ℓ	83,600
<b>ハクサイ</b>		
春の祭典 夏の祭典	小袋	660
	10ml	4,895
	20ml	9,680
	1dl	48,400
	P150粒	770
黄愛65	P5000粒	15,180
	小袋	660
	10ml	4,488
	20ml	8,833
	1dl	44,165
黄皇65 ストロングCR75	P160粒	770
	P5000粒	13,860
	小袋	660
	10ml	3,916
	20ml	7,700
はるさかり めんこい(ミニ白菜)	1dl	38,500
	P180粒	770
	P5000粒	12,210
	小袋	550
	20ml	5,313
クリーム2号 強黄	1dl	26,565
	P190粒	660
	P5000粒	9,097
	小袋	550
	20ml	5,313
新六号	1dl	26,565
	P5000粒	9,097
	小袋	440
	20ml	3,432
1dl	17,160	

商品名	規格	小売価格 (円)
<b>キャベツ</b>		
清流堂	小袋	550
	20ml	6,820
	P150粒	660
	P5000粒	15,895
	小袋	550
翠 園	20ml	6,270
	P160粒	660
	P5000粒	14,795
	小袋	550
楽 園(今期品薄) 祝 園	20ml	5,940
	P160粒	660
	P5000粒	14,025
YR青春二号 シティ	小袋	550
	20ml	5,665
	P170粒	660
	P5000粒	13,420
スピードボール2号 冬穫B号	小袋	550
	20ml	5,665
	P5000粒	13,420
<b>ホウレンソウ</b>		
サマーピクトリー7 (発芽促進処理)	3000粒	583
	3万粒	5,280
サマーピクトリー (発芽促進処理)	3000粒	528
	3万粒	4,785
じっくり朝霧 (発芽促進処理)	3000粒	616
	3万粒	5,610
朝 霧	1dl	495
	1ℓ	4,840
<b>菜 類</b>		
CR大河 小松菜 河北 小松菜	小袋	440
	20ml	981
	1dl	4,631
遼東 チンゲンサイ	小袋	440
	20ml	1,606
	2dl	14,960
	P5000粒	3,905
ちぢみこまつ菜 広瀬ちぢみ菜 <small>今期品切</small>	小袋	330
	20ml	1,100
蔵 王 小松菜	2dl	10,703
	小袋	330
	20ml	555
東ね菜白菜 おばこ	2dl	5,225
	小袋	330
	20ml	1,595
なべ奉行 シュンギク	2dl	7,931
	小袋	275
	1dl	418
春立ち なばな	1ℓ	3,080
	小袋	330
	20ml	1,419
三陸つぼみ菜	2dl	13,860
	小袋	220
	20ml	1,089
リアスからし菜 赤リアスからし菜 (品種名:アカリアス)	2dl	10,164
	小袋	220
	20ml	550
ちりめん葉からし菜	2dl	4,862
	小袋	220
	20ml	500
	1dl	2,321

本誌の表示価格は（消費税）10% 込みの価格です。ペレット種子は受注生産での対応となります。P はペレット種子を表します。

商品名	規格	小売価格 (円)
ちぢみ菜	小袋	220
	20ml	396
	1dl	1,859
ビタミン菜	小袋	220
	20ml	407
	1dl	1,914
野沢菜	小袋	220
	20ml	357
	1dl	1,617
晩生千筋京水菜	小袋	220
	20ml	374
	1dl	1,716
春時新山東菜	小袋	220
	20ml	352
	1dl	1,606
雪白体菜	小袋	220
	1dl	1,309
	小袋	220
青ちりめんしそ	20ml	374
	1dl	1,628
	小袋	220
純赤ちりめんしそ	20ml	462
	1dl	2,035
	小袋	220
つるむらさき太茎(青)	20ml	440
	2dl	4,015
	西洋大葉不断草 (夏菜)	1dl
株張中葉春菊	1dl	396
	1ℓ	2,530
	小袋	220
岡ひじき	1dl	1,584
	小袋	220
	20ml	423
チンゲンサイ タアサイ コウサイタイ(紅葉苔)	1dl	1,760
	<b>レタス</b>	
	小袋	440
早生サリナス	20ml	4,180
	P120粒	330
	P5000粒	5,500
	小袋	330
コロラド	20ml	3,520
	P135粒	330
	P5000粒	4,950
	サニーレタス (品種名:晩抽レッドファイヤー)	20ml
<b>西洋野菜</b>		
バセリ	小袋	330
パラマウント	20ml	1,144
セルリー	小袋	330
コーネル619	20ml	2,420
アスパラガス	小袋	330
メリーワシントン500W	20ml	572
オクラ	小袋	220
丸オクラ(エメラルド)	1dl	1,265
オクラ 東京五角	小袋	220
モロヘイヤ	小袋	330
	20ml	1,771
	1dl	8,030

商品名	規格	小売価格 (円)
<b>トウモロコシ</b>		
カロライン86	小袋	330
	200粒	858
	2000粒	7,150
んめえとみぎ90	小袋	330
	200粒	946
	2000粒	8,030
<b>エンドウ</b>		
子宝三十日絹莢	小袋	330
	1dl	957
	1ℓ	8,250
松島三十日絹莢	小袋	330
	1dl	836
	1ℓ	7,590
赤花鈴成砂糖 兵庫絹莢 白花つるなし 赤花つるなし	小袋	330
	1dl	803
	1ℓ	5,940
仏国大莢	小袋	330
	1dl	946
	1ℓ	6,820
実取り 白竜	小袋	330
	1dl	704
	1ℓ	5,500
実取り アルダーマン	小袋	330
	1dl	792
	1ℓ	7,040
<b>インゲン</b>		
(つるあり)		
ロングラン	小袋	220
	1dl	539
	1ℓ	4,840
ブロードウェイ	小袋	220
	1dl	726
	1ℓ	6,380
青莢尺五寸 (ケンタッキーワンダー)	小袋	220
	1dl	473
	1ℓ	4,400
大虎丸	小袋	220
	1dl	616
	1ℓ	4,620
日本一金時 大丸うずら 穂高 青莢霜降	小袋	220
	1dl	638
	1ℓ	4,730
(つるなし)		
サロン ブルーレーク47	小袋	220
	1dl	605
	1ℓ	5,500
にぎわい48	小袋	220
	200粒	569
	2000粒	5,038
ロマノ	小袋	220
	1dl	594
	1ℓ	5,390
長うずら	小袋	220
	1dl	506
	1ℓ	3,740
白金時	小袋	220
	1dl	583
	1ℓ	4,323

商品名	規格	小売価格 (円)
本金時 大正金時	小袋	220
	1dl	638
	1ℓ	4,620
紅絞金時	小袋	220
	1dl	506
	1ℓ	3,762
<b>エダマメ</b>		
酒の友 (品種名:サヤコマチ) 青森みどり 酒の友2号	小袋	220
	1dl	517
	1ℓ	4,840
酒の友3号	小袋	220
	1dl	500
	1ℓ	4,620
黒五葉 青ばた かおり	小袋	220
	1dl	440
	1ℓ	3,520
ひざ栗毛 はやいっ茶 イチバン茶(品種名:満姫)	小袋	220
	1dl	583
	1ℓ	5,115
茶香り	小袋	220
	1dl	594
	1ℓ	4,620
中生光黒 鶴の子	小袋	220
	1dl	407
	1ℓ	3,520
丹波黒大豆	小袋	220
	1dl	627
	1ℓ	5,610
<b>その他豆類</b>		
そらまめ	25粒	995
松島一寸	250粒	8,767
落花生	小袋	
千葉半立	1dl	
	1ℓ	
あずき	小袋	220
大納言	1dl	506
あかね大納言	1ℓ	3,740
あずき	小袋	220
えりも	1dl	434
	1ℓ	3,740
なたまめ	30粒	880
赤刀豆	300粒	8,250
白刀豆		
<b>ゴマ・エゴマ</b>		
	小袋	220
黒ごま	1dl	792
白ごま	1ℓ	7,260
	小袋	220
黒えごま	1dl	968
白えごま	1ℓ	7,480

●その他ここに記載のない国内多数のメーカーの野菜種子、草花種子、牧草種子を取り扱っております。詳しくはお問合せください。

本誌中における内容、写真の無断転載はご遠慮願います。

# ホームページのリニューアルのご案内

渡辺採種場のホームページを近日

リニューアルする予定です！

品種の詳しい情報、栽培技術や  
最新情報をご紹介しますので

是非ご活用ください！

近日公開！



ホームページはこちら

渡辺採種場 検索



よいタネは明日への希望

松島交配

株式会社 渡辺採種場

一般社団法人 日本種苗協会  
会員番号 04-034号

本社 〒987-0003 宮城県遠田郡美里町南小牛田字町屋敷109番地  
☎(0229)32-2221 (代表) FAX(0229)33-3366

営業三部直通(宮城県内卸・小売店舗)  
☎(0229)33-2226 FAX(0229)33-3566

仙台店 〒984-0015 宮城県仙台市若林区卸町2丁目10-11  
☎(022)284-3276 FAX(022)284-3278

石巻店 〒986-0853 宮城県石巻市門脇字元浦屋敷20-2  
☎(0225)95-2350 FAX(0225)93-8533

青森店 〒030-0131 青森県青森市問屋町2丁目11-12  
☎(017)738-1571 FAX(017)738-1575

札幌事務所 〒060-0061 札幌市中央区南一条西19丁目(エスターロワイヤル内)  
☎(011)631-8916 FAX(011)642-1941

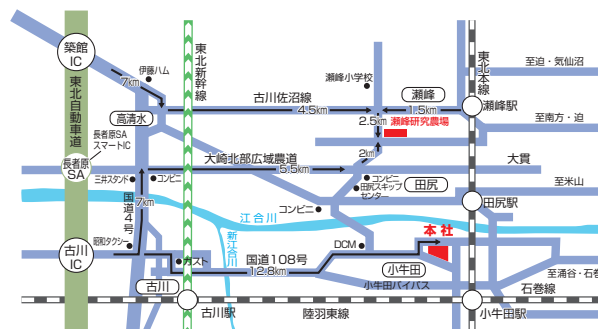
瀬峰研究農場 〒989-4538 宮城県栗原市瀬峰諏訪原221  
☎(0228)38-2079 FAX(0228)38-4321

取引銀行 七十七銀行小牛田支店・普通 0100013  
みずほ銀行仙台支店・普通 0201316

振替口座 02250-6-3905

本社・瀬峰研究農場までの道順

農場参観日 毎週木曜日です。ご利用ください。  
※事前に電話などでご予約して下さるようお願いいたします。(☎0228-38-2079)



取り扱い

このカタログの有効期限は  
2024年5月末日までです。

2023.10作成